

SITUATIA FLUXURILOR DE TREZORERIE

la data de 30 Iunie 2012

cod 03

-lei-

DENUMIREA INDICATORULUI	Cod rand	TOTAL	5311	5211	500201	500229	5007	5004	5006	5010	5039	829802					7702
A	B	1	2	3	4	5	6	7	8	9	10	11	12	13	14	15	16
I. NUMERAR DIN ACTIVITATEA OPERATIONALA	01																
1. Incasari	02	1694323	369827	1280397				37299	8800								
2. Plati	03	1759830	369827	1189389			168216	25598	8800								1189389
3. Numerar net din activitatea operationala (rd. 02- rd.03)	04	-65507		91008			-168216	11701									1189389
II. NUMERAR DIN ACTIVITATEA DE INVESTITII	05																
1. Incasari	06	568477		568477													
2. Plati	07	564248		564248													564248
3. Numerar net din activitatea de investitii (rd.06-07)	08	4229		4229													564248
III. NUMERAR DIN ACTIVITATEA DE FINANTARE	09																
1. Incasari	10																
2. Plati	11																
3. Numerar net din activitatea de finantare (rd.10-rd.11)	12																
IV. CRESTEREA (DESCRESTEREA) NETA DE NUMERAR SI ECHIVALENT DE NUMERAR (rd.04+rd.08+rd.12)	13	-61278		95237			-168216	11701									1753637
V. NUMERAR SI ECHIVALENT DE NUMERAR LA INCEPUTUL ANULUI	14	214963															
	15	153685		95237			169716	1504	3932			39811					1753637
							1500	13205	3932			39811					
Depozite	16																

Conducatorul institutiei


ALEXE DOREL

Conducatorul compartimentului
financiar-contabil

CONDOIU CECILIA

Viza trezorerie





BILANT

la data de 30.06.2012

cod 01	NR. CRT	DENUMIREA INDICATORILOR	Cod rând	Sold la începutul anului	Sold la sfârșitul perioadei	-lei-
	A	B	C	1	2	
	A.	ACTIVE	01	X	X	
		ACTIVE NECURENTE	02	X	X	
1.		Active fixe necorporale (ct.203+205+206+208+233-280-290-293*)	03			
2.		Instalații tehnice, mijloace de transport, animale, plantații, mobilier, aparatură birotică și alte active corporale (ct.213+214+231-281-291-293*)	04	483.838	483.838	483.838
3.		Terenuri și clădiri (ct.211+212+231-281-291-293*)	05	16.995.481	18.032.174	
4.		Alte active nefinanciare (ct.215)	06			
5.		Active financiare necurențe (investiții pe termen lung) peste un an (ct.260+265+2671+2672+2673+2675+2676+2678+2679-296) din care: Titluri de participare (ct.260-296)	07			
6.		Creanțe necurențe – sume ce urmează a fi încasate după o perioadă mai mare de un an (ct.4112+4118+4282+4612 – 4912 - 4962) din care: Creanțe comerciale necurențe – sume ce urmează a fi încasate după o perioadă mai mare de un an (ct 4112+4118+4612 – 4912 - 4962)	08			
			09	1.000	1.000	1.000
7.		TOTAL ACTIVE NECURENTE (rd.03+04+05+06+07+09)	15	17.480.319	18.517.012	
		ACTIVE CURENTE	18	X	X	
1.		Stocuri (ct.301+302+303+304+305+307+309+331+332+341+345+346+347+349+351+354+356+357+358+ 359+361+371+381+/-348+/-378-391-392-393-394-395-396-397-398)	19	743.016	750.730	
2.		Creanțe curente – sume ce urmează a fi încasate într-o perioadă mai mică de un an-	20	X	X	
		Creanțe din operațiuni comerciale, avansuri și alte decontări (ct.232+234+409+4111+4118+413+418+425+4282+4611 + 473**+481+482+483 - 4911- 4961+5128) din care:	21			

A	B	C	1	2
	Creanțe comerciale și avansuri (ct.232+234+409+4111+4118 +413 +418+4611-4911-4961); din care	22		
	Avansuri acordate (ct. 232+234+409)	22,1	X	X
	Creanțe bugetare (ct.431**+437**+4424+ 4428**+444 **+ 446**+4482+ 461+463+ 464 +465+4664 +4665+4669+481**+482** - 497) din care:	23	629.019	821.494
	Creanțele bugetului general consolidat (ct.463+464+465+4664+4665+4669 - 497)	24	629.019	821.494
	Creanțe din operațiuni cu fonduri externe nerambursabile și fonduri de la buget (ct.4501+4503+4505+4507+4511+4513+4515 +4531+4541+4543+4545+4551+4553+4561 +4563 +4571+4572+4573+4581+4583+461+473**+474+476) din care:	25		
	Sume de primit de la Comisia Europeană (ct.4501+4503+4505+4507)	26		
	împrumuturi pe termen scurt acordate (ct.2671+2672+2673+2675+2676 +2678 +2679 +4681+ 4682 +4683+4684+ 4685+4686++4687+4688+ 4689 + 469)	27		
	Total creanțe curente (rd. 21+23+25+27)	30	629.019	821.494
3.	Investiții pe termen scurt (ct.505-595)	31		
4.	Conturi la trezorerii și instituții de credit :	32	X	X
	Conturi la trezorerie, casa în lei. (ct.510+5121+5125+5131+5141+5151+5153 +5161 +5171+5201+5211+5212+5213+523 +5251 +5252 +5253+526+527+ 528+5291+5292 +5293+5294 +5299 +5311+550 +551 +552+ 555 +557+ 5581+ 5582+ 5591+5601 +5602+ 561+562 +5711 +5712 +5713+5714 +5741+5742+5743+5744)	33	214.963	153.885
	Dobândă de încasat, alte valori, avansuri de trezorerie (ct.5187+532+542)	33,1		
	depozite (ct.5153+5187+550+5602+5714+5744)	34	X	X

A	B	C	1	2
	Conturi la instituții de credit, BNR, casă în valută (ct.5112+5121+5124+5125+5131+5132+5141+5142+ 5151+5152+5153+5161 +5162+5171 +5172 +5314+5411+5412+ 550+ 5583+5592+5601 +5602)	35		
	Dobândă de încasat, avansuri de trezorerie (ct.5187+542)	35,1		
	depozite (ct. 5153+5187+5602)	36	X	X
	Total disponibilități și alte valori (rd.33+33.1+35+35.1)	40	214.963	153.685
5	Conturi de disponibilități ale Trezoreriei Centrale (ct.5126+5127+5201+5202+5203+5241+5242 +5243)	41		
	Dobândă de încasat (ct. 5187)	41,1		
6	Cheltuieli în avans (ct. 471)	42		
7	TOTAL ACTIVE CURENTE (rd.19+30+31+40+41+41.1+42)	45	1.586.998	1.725.909
8	TOTAL ACTIVE (rd.15+45)	46	19.067.317	20.242.921
B.	DATORII	50	X	X
	DATORII NECURENTE- sume ce urmează a fi plătite după-o perioadă mai mare de un an	51	X	X
1	Sume necurente- sume ce urmează a fi plătite după o perioadă mai mare de un an (ct.269+401+403+4042+405+4622+509) din care:	52		
	Datorii comerciale (ct.401+403+ 4042+405+4622)	53		
2	Împrumuturi pe termen lung (ct.1612+1622+1632+1642+1652+1661+1662+1672+168 -169)	54		
3	Provizioane (cont 151)	55	352.000	344.986
	TOTAL DATORII NECURENTE (rd.52+54+55)	58	352.000	344.986
	DATORII CURENTE - sume ce urmează a fi plătite într-o perioadă de până la un an	59	X	X
1	Datorii comerciale, avansuri și alte decontări (ct.401+403+4041+405+408+419+4621+473+481 +482+ 483+ 269+509+5128) din care:	60	1.440.065	1.875.618

A	B	C	1	2
	Datorii comerciale și avansuri (ct. 401+403+4041+405+408+419+4621), din care:	61	1.440.065	1.875.618
	Avansuri primite (ct.419)	61,1	X	X
2	Datorii către bugete (ct.431+437+ 440+441+4423+4428+444+446+ 4481+4555+4671+4672+4673+4674+4675+ 4679 +473+481+482) din care:	62	29.843	42.552
	Datoriile instituțiilor publice către bugete (ct.431+437+4423+4428+444+446+4481)	63	X	X
	Contribuții sociale (ct.431+437)	63,1	23.643	29.425
	Sume datorate bugetului din Fonduri externe nerambursabile (ct.4555)	64		
3	Datorii din operațiuni cu Fonduri externe nerambursabile și fonduri de la buget, alte datorii către alte organisme internaționale (ct.4502+4504+4506+4512+4514+4516+4521 +4522+4532+4542+4544+4546+4552+4554 +4564+ 4584+ 4585+459+462+473)	65		
	din care: sume datorate Comisiei Europene (ct.4502+4504+4506+459+462)	66		
4	Împrumuturi pe termen scurt- sume ce urmează a fi plătite într-o perioadă de până la un an (ct.5186+5191+5192+5193+5194+5195+5196+ 5197+5198)	70		
5	Împrumuturi pe termen lung – sume ce urmează a fi plătite în cursul exercițiului curent (ct.1611+1621+1631+1641+1651+1661+1662 +1671 +168-169)	71		
6	Salariile angajaților (ct.421+423+426+4271+4273+4281)	72	41.959	78.013
7	Alte drepturi cuvenite altor categorii de persoane (pensii, indemnizații de șomaj, burse) (ct.422+424+426+4272+4273+429+438)din care:	73		
	Pensii, indemnizații de șomaj, burse (ct.422+424+429)	73,1	X	X
8	Venituri în avans (ct.472)	74		
9	Provizioane (ct. 151)	75		
10	TOTAL DATORII CURENTE (rd.60+62+65+70+71+72+73+74+75)	78	1.511.867	1.996.183
11	TOTAL DATORII (rd.58+78)	79	1.863.867	2.341.169

A	B	C	1	2
12	ACTIVE NETE = TOTAL ACTIVE – TOTAL DATORII = CAPITALURI PROPRII (rd.80= rd.46-79 = rd.90)	80	17.203.450	17.901.752
C.	CAPITALURI PROPRII	83	X	X
1.	Rezerve, fonduri (ct.100+101+102+103+104+105+106+132+133+135+1391+1392+1393+ 1394+1396+1399)	84	6.090.158	6.090.158
2.	Rezultatul reportat (ct.117- sold creditor)	85	7.034.303	11.113.292
3.	Rezultatul reportat (ct.117- sold debitor)	86		
4.	Rezultatul patrimonial al exercitiului (ct.121- sold creditor)	87	4.078.989	698.302
5.	Rezultatul patrimonial al exercitiului (ct.121- sold debitor)	88		
6	TOTAL CAPITALURI PROPRII (rd.84+85-86+87-88)	90	17.203.450	17.901.752

ORDONATOR CREDITE,
ALEXE DOREL



CONTABIL,
CONDOIU CECILIA

CONTUL DE REZULTAT PATRIMONIAL

la data de 30.06.2012

cod 02

- lei-

Nr. crt.	DENUMIREA INDICATORULUI	Cod rând	An precedent	An curent
A	B	C	1	2
I.	VENITURI OPERAȚIONALE	01		
1.	Venituri din impozite, taxe, contribuții de asigurări și alte venituri ale bugetelor (ct.730+731+732+733+734+735+736+739+745+746+750+751)	02	1.327.826	1.722.478
2.	Venituri din activități economice (cl.701+702+703+704+705+706+707+708 +/- 709)	03	14.112	1.073
3.	Finanțări, subvenții, transferuri, alocații bugetare cu destinație specială (ct.770+771+772+773+774+775+776+778+779)	04	900.878	318.871
4.	Alte venituri operaționale (cl.714+718+719+721+722+781)	05		43.239
	TOTAL VENITURI OPERAȚIONALE (rd.02+03+04+05)	06	2.242.816	2.085.661
II.	CHELTUIELI OPERAȚIONALE	07		
1.	Salariile și contribuțiile sociale aferente angajaților (ct.641+642+645+646+647)	08	496.830	500.154
2.	Subvenții și transferuri (ct.670+671+672+673+674+675+676+677+678+679)	09	27.426	46.709
3.	Stocuri, consumabile, lucrări și servicii executate de terți (ct.601+602+603+606+607+608+609+610+611+612+613+614+622+623+624+626+627+628+629)	10	458.841	840.496
4.	Cheptuile de capital, amortizări și provizioane (cl.681+682+689)	11		
5.	Alte cheltuieli operaționale (ct.635+654+658)	12		
	TOTAL CHELTUIELI OPERAȚIONALE (rd.08+09+10+11+12)	13	983.097	1.387.359
III.	REZULTATUL DIN ACTIVITATEA OPERAȚIONALĂ	14		
	- EXCEDENT (rd.06- rd.13)	15	1.259.719	698.302
	- DEFICIT (rd.13- rd.06)	16		
IV.	VENITURI FINANCIARE (cl.763+764+765+766+767+768+769+786)	17		

A	B	C	1	2
V.	CHELTUIELI FINANCIARE (ct.663+664+665+666+667+668+669+686)	18		
VI.	REZULTATUL DIN ACTIVITATEA FINANCIARĂ	19		
	- EXCEDENT (rd.17- rd.18)	20		
	- DEFICIT (rd.18- rd.17)	21		
VII.	REZULTATUL DIN ACTIVITATEA CURENTĂ	22		
	- EXCEDENT (rd.15+20-16-21)	23	1.259.719	698.302
	- DEFICIT (rd.16+21-15-20)	24		
VIII.	VENITURI EXTRAORDINARE (ct.790+791)	25	44.810	
IX.	CHELTUIELI EXTRAORDINARE (ct.690+691)	26		
X.	REZULTATUL DIN ACTIVITATEA EXTRAORDINARĂ	27		
	- EXCEDENT (rd.25-rd.26)	28	44.810	
	- DEFICIT (rd.26-rd.25)	29		
XI.	REZULTATUL PATRIMONIAL AL EXERCITIULUI	30		
	- EXCEDENT (rd. 23+28-24-29)	31	1.304.529	698.302
	- DEFICIT (rd. 24+29-23-28)	32		

ORDONATOR CREDITE,
ALEXE DOREL



CONTABIL,
CONDOIU CECILIA

DISPONIBIL DIN MIJLOACE CU DESTINATIE SPECIALA
la data de 30.06.2012

cod 05

-lei-

DENUMIREA INDICATORILOR	Nr. rand	Disponibil la inceputul anului	Incasari	Plati	Disponibil la sfarsitul perioadei
B		1	2	3	4
TOTAL (rd.02 la 15)	01	173.648	6.800	175.016	5.432
-Sume primite ca donatii si sponsorizari (ct. 550/analitic distinct)	02	169.716		168.216	1.500
-Garantii materiale retinute gestionarilor conform Legii nr.22/1969 (ct. 550/analitic distinct)	03				
-Sume primite din fondurile de contrapartida constituite potrivit legii (ct. 550/analitic distinct)	04				
-Paza obstesca comunala (ct. 550/analitic distinct)	05				
-Disponibil din fonduri cu destinatie speciala reprezentand alocatia pentru nou-nascuti conform Legii 416/2001 (ct. 550/analitic distinct)	06				
-Disponibil din fonduri cu destinatie speciala reprezentand sprijin producatorilor agricoli conform O.U.G.nr. 72/2003 (ct. 550/analitic distinct)	07				
-Sume primite din credite externe contractate de stat pentru finantarea Programului de pietruire a drumurilor comunale (ct. 550/analitic distinct)	08				
-Sume primite din fondul de tezaur (ct. 550/analitic distinct)	09	X	X	X	X
-Sume primite din rezultatul executiei bugetare din anii precedenti ct. 550/analitic distinct)	10				
Alte disponibilitati cu destinatie speciala (ct. 550/analitic distinct)	11	3.932	6.800	6.800	3.932
Disponibil din sume alocate din venituri din privatizare conform O.G. nr. 31/2007 (ct. 550/analitic distinct)	12				
- Ajutor financiar in echivalent a 100 euro acordat cadrelor didactice din invatamantul preuniversitar (ct. 550/analitic distinct)	13				
Disponibil din cofinantarea de la bugetul de stat (ct. 550/analitic distinct)	14				
Disponibil al institutiilor publice finantate integral de la bugetul local, din sume indisponibilizate pe baza de titluri executorii (cont 550/analitic distinct)	15				

ORDONATOR CREDITE,
ALEXE DOREL

CONTABIL,
CONDOIU CECILIA

SITUATIA UNOR INDICATORI REFERITORI LA PROTECTIA COPILULUI
SI A PERSOANELOR CU HANDICAP LA DATA DE 30.06.2012

Denumire	Cod rd.	Numar
Copii aflati in familii substitutive	001	
Copii protejati in:	002	
Centre de plasament	003	
Centre de primire a copilului in regim de urgenta	004	
Centre maternale	005	
Persoane cu handicap institutionalizate in unitati de protectie speciala a persoanelor cu handicap	006	
Asistenti personali pentru persoanele cu handicap	007	6
Indemnizatii lunare acordate persoanelor cu handicap grav	008	7

ORDONATOR CREDITE,
ALEXE DOREL



CONTABIL,
CONDOIU CECILIA



SITUATIA ACTIVELOR SI DATORIILOR
din administratia locala la data de 30.06.2012

Nr rand	Denumirea indicatilor	Cod rand	Inceputul perioadei	Sfirsitul perioadei
	Disponibilitati in lei ale institutiilor publice locale si ale institutiilor publice de	5	175.152	113.874
	Total (in baze cash) (rd.04+05)	8	175.152	113.874
	Total (in baze accrual) (rd.08+09)	10	175.152	113.874
	Excedentele cumulate ale bugetelor locale (ct.5212+5213)	11	39.811	39.811
	Total (in baze cash) (rd.11+12)	13	39.811	39.811
	Total (in baze accrual) (rd.13+14)	15	39.811	39.811
1	Creante ale bugetului local (ct.464-497). Total (rd.177+178+179+183), din care:	176	629.019	821.494
	-de la populatie	177	629.019	821.494
	Total creante (rd.176+184)	185	629.019	821.494
	Datorii comerciale curente legate de livrari de bunuri si servicii	320	1.440.065	1.875.618
	-Operatori economici (S11)	321	1.440.065	1.875.618
	Datoriile institutiilor publice din administratia locala catre bugete (ct.4423+	331	29.843	42.552
	Salariile angajatilor (ct.421+423+426 +4271+ 4273 +4281)	332	41.959	78.013
	Total (rd.331+332+333+334)	335	71.802	120.565

ORDONATOR CREDITE,
ALEXE DOREL



CONTABIL,
CONDOIU CECILIA

PLATI RESTANTE
la data de 30.06.2012

DENUMIREA INDICATORILOR	Nr. rand	Sold la inceputul perioadei	Sold la finele perioadei
PLATI RESTANTE-TOTAL din care:	01	1.266.417	1.903.656
-sub 30 de zile	02	1.037.375	181.930
-peste 30 de zile	03		598.968
-peste 90 de zile	04		145.595
-peste 120 zile	05		977.163
-peste 1 an	06	229.042	
Plati restante catre furnizori, creditorii din operati comerciale (ct.401,	07	1.266.417	1.870.186
-sub 30 de zile	07.1	1.037.375	148.460
-peste 30 de zile	08		598.968
-peste 90 de zile din care	09		145.595
-peste 120 zile	10		977.163
-peste 1 an	11	229.042	
Plati restante fata de bugetul general consolidat din care:	12		5.357
-sub 30 de zile	12.1		5.357
Plati restante fata de bugetul de stat (ct.4423, ct 444, ct.446, ct.4481)	17		5.357
-sub 30 de zile	17.1		5.357
Plati restante fata de salariati (drepturi salariale), (ct.421,ct. 423,	27		28.113
-sub 30 de zile	27.1		28.113
PLATI RESTANTE-TOTAL SECTIUNEA DE FUNCTIONARE, din care:	150	416.219	581.013
-sub 30 de zile	151	416.219	87.690
-peste 30 de zile	152		260.726
-peste 90 de zile	153		15.750
-peste 120 zile	154		216.847
Plati restante catre furnizori, creditorii din operati comerciale (ct.401,	160	416.219	547.543
-sub 30 de zile	161	416.219	54.220
-peste 30 de zile	162		260.726
-peste 90 de zile din care:	163		15.750
-peste 120 zile	165		216.847
Plati restante fata de bugetul general consolidat din care:	170		5.357
-sub 30 de zile	171		5.357
Plati restante fata de bugetul de stat (ct.4423, ct 444, ct.446, ct.4481)	180		5.357
-sub 30 de zile	181		5.357
Plati restante fata de salariati (drepturi salariale), (ct.421,ct. 423,	240		28.113
-sub 30 de zile	241		28.113
PLATI RESTANTE-TOTAL SECTIUNEA DEZVOLTARE din care:	300	850.198	1.322.643
-sub 30 de zile	301	621.156	94.240
-peste 30 de zile	302		338.242
-peste 90 de zile	303		129.845
-peste 120 zile	304		760.316
-peste 1 an	305	229.042	
Plati restante catre furnizori, creditorii din operati comerciale (ct.404,	310	850.198	1.322.643
-sub 30 de zile	311	621.156	94.240
-peste 30 de zile	312		338.242
-peste 90 de zile din care:	313		129.845
-peste 120 zile	315		760.316
-peste 1 an	316	229.042	

ORDONATOR CREDITE,
ALEXE DOREL



CONTABIL,
CONDOIU CECILIA



CONTUL DE EXECUTIE BUGETUL LOCAL - VENITURI
la data de 30.06.2012

Denumirea indicatorilor	Cod indicator	Prevederi bugetare		Drepturi constatate			Incasari realizate	Stingeri pe altele cai decat incasari	Drepturi constatate de incasat
		anuale aprobate la finele perioadei de raportare	trimestriale cumulate	Total, din care:	din anii precedenti	din anul curent			
TOTAL SECTIUNILE FUNCTIONARE+DEZVOLTARE		2.761.000	2.041.000	2.680.876	629.019	2.051.857	1.848.874	10.508	821.494
TOTAL VENITURI		2.761.000	2.041.000	2.680.876	629.019	2.051.857	1.848.874	10.508	821.494
VENITURI PROPRII		1.500.000	1.065.000	1.706.606	629.019	1.077.587	874.604	10.508	821.494
I. VENITURI CURENTE		2.431.000	1.721.000	2.362.005	629.019	1.732.986	1.530.003	10.508	821.494
A. VENITURI FISCALE		2.410.000	1.708.000	2.233.559	527.952	1.705.607	1.497.332	10.508	725.719
A1. IMPOZIT PE VENIT, PROFIT SI CASTIGURI DIN CAPITAL		1.222.000	906.000	644.491		644.491	644.491		
A12. IMPOZIT PE VENIT, PROFIT, SI CASTIGURI DIN CAPITAL		1.222.000	906.000	644.491		644.491	644.491		
Impozit pe venit	03.02	2.000	2.000	735		735	735		
Impozitul pe veniturile din transferul proprietatilor imobiliare	03.02.18	2.000	2.000	735		735	735		
Cote si sume defalcate din impozitul pe venit	04.02	1.220.000	904.000	643.756		643.756	643.756		
Cote defalcate din impozitul pe venit	04.02.01	1.128.000	842.000	597.477		597.477	597.477		
Sume alocate de la consiliul judetean pentru echilibrarea	04.02.04	92.000	62.000	46.279		46.279	46.279		
A3. IMPOZITE SI TAXE PE PROPRIETATE		211.000	120.000	808.687	456.167	352.520	162.333	8.422	637.932
Impozite si taxe pe proprietate	07.02	211.000	120.000	808.687	456.167	352.520	162.333	8.422	637.932
Impozit pe cladiri	07.02.01	73.000	43.000	284.570	115.076	169.494	38.310	1.248	245.012
Impozit pe cladiri - PF	07.02.01.01	52.000	29.000	51.336	26.025	25.311	16.657	1.248	33.431
Impozit pe cladiri - PJ	07.02.01.02	21.000	14.000	233.234	89.051	144.183	21.653		211.581
Impozit pe terenuri	07.02.02	129.000	72.000	519.521	338.419	181.102	120.321	7.174	392.026
Impozit pe terenuri - PF	07.02.02.01	42.000	30.000	142.693	93.585	49.108	29.812	2.115	110.766
Impozit pe terenuri - PJ	07.02.02.02	17.000	7.000	10.361	3.307	7.054	1.916		8.445
Impozit pe terenurile extravilane	07.02.02.03	70.000	35.000	366.467	241.527	124.940	88.593	5.059	272.815
Alte impozite si taxe de proprietate	07.02.50	9.000	5.000	4.596	2.672	1.924	3.702		894
A4. IMPOZITE SI TAXE PE BUNURI SI SERVICII		977.000	682.000	780.381	71.785	708.596	690.508	2.086	87.787
Sume defalcate din TVA	11.02	931.000	656.000	655.399		655.399	655.399		

Denumirea indicatorilor	Cod indicator	Prevederi bugetare		Drepturi constatate			Incasari realizate	Stingeri pe alte cai decat incasari	Drepturi constatate de incasat
		anuale aprobate la finele perioadei de raportare	trimestriale cumulate	Total, din care	din anii precedenti	din anul curent			
Sume defalcate din taxa pe valoarea adaugata pentru	11.02.02	520.000	286.000	286.399		286.399	285.399		
Sume defalcate din TVA pt echilibrarea bugetelor locale	11.02.06	411.000	370.000	370.000		370.000	370.000		
Taxe pe utilizarea bunurilor, autorizarea utilizarii bunurilor	16.02	46.000	26.000	124.982	71.785	53.197	35.109	2.086	87.787
Taxa asupra mijloacelor de transport	16.02.02	46.000	26.000	124.982	71.785	53.197	35.109	2.086	87.787
Taxa asupra mijloacelor de transport - PF	16.02.02.01	44.000	25.000	92.877	43.200	49.677	32.949	2.086	57.842
Taxa asupra mijloacelor de transport - PJ	16.02.02.02	2.000	1.000	32.105	28.585	3.520	2.160		29.945
C. VENITURI NEFISCALE		21.000	13.000	128.446	101.067	27.379	32.671		95.775
C1. VENITURI DIN PROPRIETATE		10.000	6.000	27.343		27.343	27.343		
Venituri din proprietate	30.02	10.000	6.000	27.343		27.343	27.343		
Venituri din concesiuni si inchirieri	30.02.05	10.000	6.000	27.343		27.343	27.343		
C2. VANZARI DE BUNURI SI SERVICII		11.000	7.000	101.103	101.067	36	5.328		95.775
Amenzi, penalitati si confiscari	35.02	10.000	6.000	101.067	101.067		5.292		95.775
Venituri din amenzi si alte sanctiuni aplicate conform	35.02.01	5.000	3.000	51.832	51.832		2.218		49.614
Alte amenzi, penalitati si confiscari	35.02.50	5.000	3.000	49.235	49.235		3.074		46.161
Diverse venituri	36.02	1.000	1.000	36		36	36		
Alte venituri	36.02.50	1.000	1.000	36		36	36		
Varsaminte din sectiunea de functionare pentru finantarea	37.02.03	-517.000	-488.000	-268.477		-268.477	-268.477		
Varsaminte din sectiunea de functionare	37.02.04	517.000	488.000	268.477		268.477	268.477		
IV. SUBVENTII		330.000	320.000	318.871		318.871	318.871		
SUBVENTII DE LA ALTE NIVELE ALE ADMINISTRATIEI		330.000	320.000	318.871		318.871	318.871		
Subventii de la bugetul de stat	42.02	330.000	320.000	318.871		318.871	318.871		
A. De capital		300.000	300.000	300.000		300.000	300.000		
Finantarea programului de pietruire a drumurilor comunale si	42.02.09	300.000	300.000	300.000		300.000	300.000		
Finantarea subprogramului privind pietruirea, reabilitarea,	42.02.09.01	300.000	300.000	300.000		300.000	300.000		
B. Curente		30.000	20.000	18.871		18.871	18.871		
Ajutor pentru incalzirea locuintei cu lemne, carbuni si	42.02.34	10.000	10.000	8.425		8.425	8.425		
Subventii de la bugetul de stat pentru finantarea sanatatii	42.02.41	20.000	10.000	10.446		10.446	10.446		
SECTIUNEA DE FUNCTIONARE		1.944.000	1.253.000	2.112.399	629.019	1.483.380	1.280.397	10.508	821.494
TOTAL VENITURI		1.944.000	1.253.000	2.112.399	629.019	1.483.380	1.280.397	10.508	821.494
VENITURI PROPRII		1.500.000	1.065.000	1.706.606	629.019	1.077.587	874.604	10.508	821.494
I. VENITURI CURENTE		1.914.000	1.233.000	2.093.528	629.019	1.464.509	1.261.526	10.508	821.494
A. VENITURI FISCALE		2.410.000	1.708.000	2.233.559	527.952	1.705.607	1.497.332	10.508	725.719
A1. IMPOZIT PE VENIT, PROFIT SI CASTIGURI DIN CAPITAL		1.222.000	906.000	644.491		644.491	644.491		

Denumirea indicatorilor	Cod indicator	Prevederi bugetare		Drepturi constatate			Incasari realizate	Stingeri pe alte cai decat incasari	Drepturi constatate de incasat
		anuale aprobate la finele perioadei de raportare	trimestriale cumulate	Total, din care:	din anii precedenti	din anul curent			
A.12. IMPOZIT PE VENIT, PROFIT, SI CASTIGURI DIN CAPITAL		1.222.000	906.000	644.491		644.491	644.491		
Impozit pe venit	03.02	2.000	2.000	735		735	735		
Impozitul pe veniturile din transferul proprietatilor imobiliare	03.02.18	2.000	2.000	735		735	735		
Cote si sume defalcate din impozitul pe venit	04.02	1.220.000	904.000	643.756		643.756	643.756		
Cote defalcate din impozitul pe venit	04.02.01	1.128.000	842.000	597.477		597.477	597.477		
Sume alocate de la consiliul judetean pentru echilibrarea	04.02.04	92.000	62.000	46.279		46.279	46.279		
A.3. IMPOZITE SI TAXE PE PROPRIETATE		211.000	120.000	808.687	456.167	352.520	162.333	8.422	637.932
Impozite si taxe pe proprietate	07.02	211.000	120.000	808.687	456.167	352.520	162.333	8.422	637.932
Impozit pe cladiri	07.02.01	73.000	43.000	284.570	115.076	169.494	38.310	1.248	245.012
Impozit pe cladiri - PF	07.02.01.01	52.000	29.000	51.336	26.025	25.311	16.657	1.248	33.431
Impozit pe cladiri - PJ	07.02.01.02	21.000	14.000	233.234	89.051	144.183	21.653		211.581
Impozit pe terenuri	07.02.02	129.000	72.000	519.521	338.419	181.102	120.321	7.174	392.026
Impozit pe terenuri - PF	07.02.02.01	42.000	30.000	142.693	93.585	49.108	29.812	2.115	110.766
Impozit pe terenuri - PJ	07.02.02.02	17.000	7.000	10.361	3.307	7.054	1.916		8.445
Impozit pe terenurile extravilane	07.02.02.03	70.000	35.000	366.467	241.527	124.940	88.593	5.059	272.815
Alte impozite si taxe de proprietate	07.02.50	9.000	5.000	4.596	2.672	1.924	3.702		894
A.4. IMPOZITE SI TAXE PE BUNURI SI SERVICII		977.000	682.000	780.381	71.785	708.596	690.508	2.086	87.787
Sume defalcate din TVA	11.02	931.000	656.000	655.399		655.399	655.399		
Sume defalcate din taxa pe valoarea adaugata pentru	11.02.02	520.000	286.000	285.399		285.399	285.399		
Sume defalcate din TVA pt echilibrarea bugetelor locale	11.02.06	411.000	370.000	370.000		370.000	370.000		
Taxe pe utilizarea bunurilor, autorizarea utilizarii bunurilor	16.02	46.000	26.000	124.982	71.785	53.197	35.109	2.086	87.787
Taxa asupra mijloacelor de transport	16.02.02	46.000	26.000	124.982	71.785	53.197	35.109	2.086	87.787
Taxa asupra mijloacelor de transport - PF	16.02.02.01	44.000	25.000	92.877	43.200	49.677	32.949	2.086	57.842
Taxa asupra mijloacelor de transport - PJ	16.02.02.02	2.000	1.000	32.105	28.585	3.520	2.160		29.945
C. VENITURI NEFISCALE		-498.000	-475.000	-140.031	101.067	-241.098	-235.806		95.775
C.1. VENITURI DIN PROPRIETATE		10.000	6.000	27.343		27.343	27.343		
Venituri din proprietate	30.02	10.000	6.000	27.343		27.343	27.343		
Venituri din concesiuni si inchirieri	30.02.05	10.000	6.000	27.343		27.343	27.343		
C.2. VANZARI DE BUNURI SI SERVICII		-506.000	-481.000	-167.374	101.067	-268.441	-263.149		95.775
Amenzi, penalitati si confiscari	35.02	10.000	6.000	101.067	101.067		5.292		95.775
Venituri din amenzi si alte sanctiuni aplicate conform	35.02.01	5.000	3.000	51.832	51.832		2.218		49.614
Alte amenzi, penalitati si confiscari	35.02.50	5.000	3.000	49.235	49.235		3.074		46.161
Diverse venituri	36.02	1.000	1.000	36		36	36		

Denumirea indicatorilor	Cod indicator	Prevederi bugetare		Drepturi constatate			incasari realizate	Stingeri pe altele decat incasari	Drepturi constatate de incasat
		anuale aprobate la finele perioadei de raportare	trimestriale cumulate	Total, din care:	din anii precedenti	din anul curent			
Alte venituri	36.02.50	1.000	1.000	36		36	36		
Transferuri voluntare, altele decat subventiile	37.02	-517.000	-488.000	-268.477		-268.477	-268.477		
Varsaminte din sectiunea de functionare pentru finantarea	37.02.03	-517.000	-488.000	-268.477		-268.477	-268.477		
IV. SUBVENTII		30.000	20.000	18.871		18.871	18.871		
SUBVENTII DE LA ALTE NIVELE ALE ADMINISTRATIEI		30.000	20.000	18.871		18.871	18.871		
Subventii de la bugetul de stat	42.02	30.000	20.000	18.871		18.871	18.871		
B. Curente		30.000	20.000	18.871		18.871	18.871		
Ajutor pentru incalzirea locuintei cu lemne, carbuni si	42.02.34	10.000	10.000	8.425		8.425	8.425		
Subventii de la bugetul de stat pentru finantarea sanatatii	42.02.41	20.000	10.000	10.446		10.446	10.446		
SECTIUNEA DE DEZVOLTARE		817.000	788.000	568.477		568.477	568.477		
TOTAL VENITURI		817.000	788.000	568.477		568.477	568.477		
I. VENITURI CURENTE		517.000	488.000	268.477		268.477	268.477		
C. VENITURI NEFISCALE		517.000	488.000	268.477		268.477	268.477		
C2. VANZARI DE BUNURI SI SERVICII		517.000	488.000	268.477		268.477	268.477		
Transferuri voluntare, altele decat subventiile	37.02	517.000	488.000	268.477		268.477	268.477		
Varsaminte din sectiunea de functionare	37.02.04	517.000	488.000	268.477		268.477	268.477		
IV. SUBVENTII		300.000	300.000	300.000		300.000	300.000		
SUBVENTII DE LA ALTE NIVELE ALE ADMINISTRATIEI		300.000	300.000	300.000		300.000	300.000		
Subventii de la bugetul de stat	42.02	300.000	300.000	300.000		300.000	300.000		
A. De capital		300.000	300.000	300.000		300.000	300.000		
Finantarea programului de pietruire a drumurilor comunale si	42.02.09	300.000	300.000	300.000		300.000	300.000		
Finantarea subprogramului privind pietruirea, reabilitarea,	42.02.09.01	300.000	300.000	300.000		300.000	300.000		

ORDONATOR CREDITE,
ALEXE DOREL



CONTABIL,
CONDOIU CECILIA

CONTUL DE EXECUTIE BUGETUL LOCAL - CHELTUIELI
la data de 30.06.2012

Denumirea indicatorilor	Cod indicator	Credite de angajament	Credite bugetare		Angajamente bugetare	Angajamente legale	Plati efectuate	Angajamente legale de platit	Cheltuieli efective
			Anuale aprobate la finele perioadei de raportare	Trimestriale cumulate					
TOTAL SECTIUNILE FUNCTIONARE + DEZVOLTARE			2.801.000	2.081.000	2.801.000	2.607.898	1.753.637	854.261	1.361.761
TOTAL CHELTUIELI			2.801.000	2.081.000	2.801.000	2.607.898	1.753.637	854.261	1.361.761
Partea I-a SERVICII PUBLICE GENERALE	50.02		1.224.000	847.000	1.224.000	1.176.368	686.715	489.653	770.863
Autoritati publice si actiuni externe	51.02		1.174.000	797.000	1.174.000	1.171.644	681.991	489.653	732.669
Autoritati executive si legislative	51.02.01		1.174.000	797.000	1.174.000	1.171.644	681.991	489.653	732.669
Autoritati executive	51.02.01.03		1.174.000	797.000	1.174.000	1.171.644	681.991	489.653	732.669
Alte servicii publice generale	54.02		50.000	50.000	50.000	4.724	4.724		38.194
Alte servicii publice generale	54.02.50		50.000	50.000	50.000	4.724	4.724		38.194
Partea a III-a CHELTUIELI SOCIAL-CULTURALE	63.02		964.000	656.000	964.000	818.530	535.326	283.204	407.877
Invatamant	65.02		700.000	453.000	700.000	666.316	429.002	237.314	309.931
Invatamant prescolar si primar	65.02.03		421.000	293.000	421.000	421.000	269.820	151.180	147.138
Invatamant prescolar	65.02.03.01		289.000	215.000	289.000	289.000	191.820	97.180	67.963
Invatamant primar	65.02.03.02		132.000	78.000	132.000	132.000	78.000	54.000	79.175
Invatamant secundar	65.02.04		279.000	160.000	279.000	245.316	159.182	86.134	162.793
Invatamant secundar inferior	65.02.04.01		279.000	160.000	279.000	245.316	159.182	86.134	162.793
Sanatate	66.02		41.000	32.000	41.000	20.000	10.446	9.554	10.926
Servicii de sanatate publica	66.02.08		20.000	11.000	20.000	20.000	10.446	9.554	10.926
Alte cheltuieli in domeniu sanatatii	66.02.50		21.000	21.000	21.000				
Alte institutii si actiuni sanitare	66.02.50.50		21.000	21.000	21.000				
Cultura, recreere si religie	67.02		119.000	95.000	119.000	34.579	24.243	10.336	24.525
Servicii culturale	67.02.03		40.000	20.000	40.000	28.639	18.303	10.336	18.585
Biblioteci publice comunale, orasenesti, municipale	67.02.03.02		25.000	12.000	25.000	20.651	10.315	10.336	10.597
Camine culturale	67.02.03.07		15.000	8.000	15.000	7.988	7.988		7.988
Servicii recreative si sportive	67.02.05		79.000	75.000	79.000	5.940	5.940		5.940

Denumirea indicatorilor	Cod indicator	Credite de angajament	Credite bugetare		Angajamente bugetare	Angajamente legale	Pati efectuate	Angajamente legale de platit	Cheltuieli efective
			Anuale aprobate la finele perioadei de raportare	Trimestriale cumulate					
Sport	67.02.05.01		10.000	6.000	10.000	5.940	5.940		5.940
Intretinere gradini publice, parcuri, zone verzi, baze sportive	67.02.05.03		69.000	69.000	69.000				
Asigurari si asistenta sociala	68.02		104.000	76.000	104.000	97.635	71.635	26.000	62.495
Asistenta sociala in caz de boli si invaliditati	68.02.05		81.000	55.000	81.000	79.700	53.700	26.000	54.206
Asistenta sociala in caz de invaliditate	68.02.05.02		81.000	55.000	81.000	79.700	53.700	26.000	54.206
Prevenirea excluderii sociale	68.02.15		13.000	11.000	13.000	8.289	8.289		8.289
Ajutor social	68.02.15.01		13.000	11.000	13.000	8.289	8.289		8.289
Alte cheltuieli in domeniul asigurarilor si asistentei sociale	68.02.50		10.000	10.000	10.000	9.646	9.646		
Partea a IV-a SERVICII SI DEZVOLTARE PUBLICA,	69.02		253.000	218.000	253.000	253.000	176.596	76.404	148.021
Locuinte, servicii si dezvoltare publica	70.02		253.000	218.000	253.000	253.000	176.596	76.404	148.021
Alimentare cu apa si amenajari hidrotehnice	70.02.05		83.000	78.000	83.000	83.000	37.087	45.913	8.512
Alimentare cu apa	70.02.05.01		83.000	78.000	83.000	83.000	37.087	45.913	8.512
Iluminat public si electrificari rurale	70.02.06		80.000	50.000	80.000	80.000	49.509	30.491	49.509
Alte servicii in domeniile locuintelor, serviciilor si dezvoltarii	70.02.50		90.000	90.000	90.000	90.000	90.000		90.000
Partea a V-a ACTIUNI ECONOMICE	79.02		360.000	360.000	360.000	360.000	355.000	5.000	35.000
Transporturi	84.02		360.000	360.000	360.000	360.000	355.000	5.000	35.000
Transport rutier	84.02.03		360.000	360.000	360.000	360.000	355.000	5.000	35.000
Drumuri si poduri	84.02.03.01		360.000	360.000	360.000	360.000	355.000	5.000	35.000
Partea a VII-a REZERVE, EXCEDENT/DEFICIT	96.02		40.000	40.000			95.237		
Excedent	98.02						95.237		
Deficit	99.02		40.000	40.000					
SECTIUNEA DE FUNCTIONARE			1.944.000	1.253.000	1.944.000	1.841.252	1.189.389	651.863	1.361.761
TOTAL CHELTUIELI			1.944.000	1.253.000	1.944.000	1.841.252	1.189.389	651.863	1.361.761
Partea I-a SERVICII PUBLICE GENERALE	50.02		1.034.000	657.000	1.034.000	986.368	606.715	379.653	770.863
Autoritati publice si actiuni externe	51.02		984.000	607.000	984.000	981.644	601.991	379.653	732.669
Autoritati executive si legislative	51.02.01		984.000	607.000	984.000	981.644	601.991	379.653	732.669
Autoritati executive	51.02.01.03		984.000	607.000	984.000	981.644	601.991	379.653	732.669
Alte servicii publice generale	54.02		50.000	50.000	50.000	4.724	4.724		38.194
Alte servicii publice generale	54.02.50		50.000	50.000	50.000	4.724	4.724		38.194
Partea a III-a CHELTUIELI SOCIAL-CULTURALE	63.02		687.000	408.000	687.000	631.884	400.860	231.024	407.877
Invatamant	65.02		523.000	305.000	523.000	489.316	304.182	185.134	309.931
Invatamant prescolar si primar	65.02.03		244.000	145.000	244.000	244.000	145.000	99.000	147.138
Invatamant prescolar	65.02.03.01		112.000	67.000	112.000	112.000	67.000	45.000	67.963

Denumirea indicatorilor	Cod indicator	Credite de angajament	Credite bugetare		Angajamente bugetare	Angajamente legale	Plati efectuate	Angajamente legale de platit	Cheltuieli efective
			Anuale aprobate la finele perioadei de raportare	Trimestriale cumulate					
Invatamant primar	65.02.03.02		132.000	78.000	132.000	132.000	78.000	54.000	79.175
Invatamant secundar	65.02.04		279.000	160.000	279.000	245.316	159.182	86.134	162.793
Invatamant secundar inferior	65.02.04.01		279.000	160.000	279.000	245.316	159.182	86.134	162.793
Sanatate	66.02		20.000	11.000	20.000	20.000	10.446	9.554	10.926
Servicii de sanatate publica	66.02.08		20.000	11.000	20.000	20.000	10.446	9.554	10.926
Cultura, recreere si religie	67.02		50.000	26.000	50.000	34.579	24.243	10.336	24.525
Servicii culturale	67.02.03		40.000	20.000	40.000	28.639	18.303	10.336	18.595
Biblioteci publice comunale, orasenesti, municipale	67.02.03.02		25.000	12.000	25.000	20.651	10.315	10.336	10.597
Camine culturale	67.02.03.07		15.000	8.000	15.000	7.988	7.988		7.988
Servicii recreative si sportive	67.02.05		10.000	6.000	10.000	5.940	5.940		5.940
Sport	67.02.05.01		10.000	6.000	10.000	5.940	5.940		5.940
Asigurari si asistenta sociala	68.02		94.000	66.000	94.000	87.989	61.989	26.000	62.495
Asistenta sociala in caz de boli si invaliditati	68.02.05		81.000	55.000	81.000	79.700	53.700	26.000	54.206
Asistenta sociala in caz de invaliditate	68.02.05.02		81.000	55.000	81.000	79.700	53.700	26.000	54.206
Prevenirea excluderii sociale	68.02.15		13.000	11.000	13.000	8.289	8.289		8.289
Ajutor social	68.02.15.01		13.000	11.000	13.000	8.289	8.289		8.289
Partea a IV-a SERVICII SI DEZVOLTARE PUBLICA.	69.02		183.000	148.000	183.000	183.000	146.814	36.186	148.021
Locuinte, servicii si dezvoltare publica	70.02		183.000	148.000	183.000	183.000	146.814	36.186	148.021
Alimentare cu apa si amenajari hidrotehnice	70.02.05		13.000	8.000	13.000	13.000	7.305	5.695	8.512
Alimentare cu apa	70.02.05.01		13.000	8.000	13.000	13.000	7.305	5.695	8.512
Iluminat public si electrificari rurale	70.02.06		80.000	50.000	80.000	80.000	49.509	30.491	49.509
Alte servicii in domeniile locuintelor, serviciilor si dezvoltarii	70.02.50		90.000	90.000	90.000	90.000	90.000		90.000
Partea a V-a ACTIUNI ECONOMICE	79.02		40.000	40.000	40.000	40.000	35.000	5.000	35.000
Transporturi	84.02		40.000	40.000	40.000	40.000	35.000	5.000	35.000
Transport rutier	84.02.03		40.000	40.000	40.000	40.000	35.000	5.000	35.000
Drumuri si poduri	84.02.03.01		40.000	40.000	40.000	40.000	35.000	5.000	35.000
Partea a VII-a REZERVE, EXCEDENT/DEFICIT	98.02		40.000	40.000			95.237		
Excedent	98.02						95.237		
Deficit	99.02		40.000	40.000					
SECTIUNEA DE DEZVOLTARE			857.000	828.000	857.000	766.646	564.248	202.398	
TOTAL CHELTUIELI			857.000	828.000	857.000	766.646	564.248	202.398	
Partea I-a SERVICII PUBLICE GENERALE	50.02		190.000	190.000	190.000	190.000	80.000	110.000	
Autoritati publice si actiuni externe	51.02		190.000	190.000	190.000	190.000	80.000	110.000	

Denumirea indicatorilor	Cod indicator	Credite de angajament	Credite bugetare		Angajamente bugetare	Angajamente legale	Plati efectuate	Angajamente legale de platit	Cheltuieli efective
			Anuale aprobate la finele perioadei de raportare	Trimestriale cumulate					
Autoritati executive si legislative	51.02.01		190.000	190.000	190.000	190.000	80.000	110.000	
Autoritati executive	51.02.01.03		190.000	190.000	190.000	190.000	80.000	110.000	
Partea a III-a CHELTUIELI SOCIAL-CULTURALE	63.02		277.000	248.000	277.000	186.646	134.466	52.180	
Invatamant	65.02		177.000	148.000	177.000	177.000	124.820	52.180	
Invatamant prescolar si primar	65.02.03		177.000	148.000	177.000	177.000	124.820	52.180	
Invatamant prescolar	65.02.03.01		177.000	148.000	177.000	177.000	124.820	52.180	
Sanatate	66.02		21.000	21.000	21.000				
Alte cheltuieli in domeniul sanatatii	66.02.50		21.000	21.000	21.000				
Alte institutii si actiuni sanitare	66.02.50.50		21.000	21.000	21.000				
Cultura, recreere si religie	67.02		69.000	69.000	69.000				
Servicii recreative si sportive	67.02.05		69.000	69.000	69.000				
Intretinere gradini publice, parcuri, zone verzi, baze sportive	67.02.05.03		69.000	69.000	69.000				
Asigurari si asistenta sociala	68.02		10.000	10.000	10.000	9.646	9.646		
Alte cheltuieli in domeniul asigurarilor si asistentei sociale	68.02.50		10.000	10.000	10.000	9.646	9.646		
Partea a IV-a SERVICII SI DEZVOLTARE PUBLICA,	69.02		70.000	70.000	70.000	70.000	29.782	40.218	
Locuinte, servicii si dezvoltare publica	70.02		70.000	70.000	70.000	70.000	29.782	40.218	
Alimentare cu apa si amenajari hidrotehnice	70.02.05		70.000	70.000	70.000	70.000	29.782	40.218	
Alimentare cu apa	70.02.05.01		70.000	70.000	70.000	70.000	29.782	40.218	
Partea a V-a ACTIUNI ECONOMICE	79.02		320.000	320.000	320.000	320.000	320.000		
Transporturi	84.02		320.000	320.000	320.000	320.000	320.000		
Transport rutier	84.02.03		320.000	320.000	320.000	320.000	320.000		
Drumuri si poduri	84.02.03.01		320.000	320.000	320.000	320.000	320.000		
Partea a VII-a REZERVA, EXCEDENT/DEFICIT	96.02		40.000	40.000			95.237		
Excedent	98.02						95.237		
Deficit	99.02		40.000	40.000					

ORDONATOR CREDITE,
ALEXE DOREL



CONTABIL,
CONDOIU CECILIA

CONTUL DE EXECUTIE BUGET DE VENITURI PROPRII+SUBVENTII - VENITURI
la data de 30.06.2012

Denumirea indicatorilor	Cod indicator	Prevederi bugetare		Drepturi constatate			Incasari realizate	Stingeri pe alte cai decat incasari	Drepturi constatate de incasat
		anuale aprobate la finele perioadei de raportare	trimestriale cumulate	Total, din care:	din anii precedenti	din anul curent			
TOTAL SECTIUNILE FUNCTIONARE+DEZVOLTARE		38.000	38.000	37.298		37.298	37.298		
TOTAL VENITURI		38.000	38.000	37.298		37.298	37.298		
I. VENITURI CURENTE		38.000	38.000	37.298		37.298	37.298		
C. VENITURI NEFISCALE		38.000	38.000	37.298		37.298	37.298		
C2. VANZARI DE BUNURI SI SERVICII		38.000	38.000	37.298		37.298	37.298		
Venituri din prestari de servicii si alte activitati	33.10	38.000	38.000	1.073		1.073	1.073		
Alte venituri din prestari de servicii si alte activitati	33.10.50	38.000	38.000	1.073		1.073	1.073		
Diverse venituri	36.10			36.225		36.225	36.225		
Alte venituri	36.10.50			36.225		36.225	36.225		
Varsaminte din sectiunea de functionare pentru	37.10.03	-14.000	-14.000						
Varsaminte din sectiunea de functionare	37.10.04	14.000	14.000						
SECTIUNEA DE FUNCTIONARE		24.000	24.000	37.298		37.298	37.298		
TOTAL VENITURI		24.000	24.000	37.298		37.298	37.298		
I. VENITURI CURENTE		24.000	24.000	37.298		37.298	37.298		
C. VENITURI NEFISCALE		24.000	24.000	37.298		37.298	37.298		
C2. VANZARI DE BUNURI SI SERVICII		24.000	24.000	37.298		37.298	37.298		
Venituri din prestari de servicii si alte activitati	33.10	38.000	38.000	1.073		1.073	1.073		
Alte venituri din prestari de servicii si alte activitati	33.10.50	38.000	38.000	1.073		1.073	1.073		
Diverse venituri	36.10			36.225		36.225	36.225		
Alte venituri	36.10.50			36.225		36.225	36.225		
Transferuri voluntare, altele decat subventiile	37.10	-14.000	-14.000						
Varsaminte din sectiunea de functionare pentru	37.10.03	-14.000	-14.000						
SECTIUNEA DE DEZVOLTARE		14.000	14.000						

Denumirea indicatorilor	Cod indicator	Prevederi bugetare		Drepturi constatate			Incasari realizate	Stingeri pe alte cai decat incasari	Drepturi constatate de incasat
		anuale aprobate la finele perioadei de raportare	trimestriale cumulate	Total, din care:	din anii precedenti	din anul curent			
TOTAL VENITURI		14.000	14.000						
I. VENITURI CURENTE		14.000	14.000						
C. VENITURI NEFISCALE		14.000	14.000						
C2. VANZARI DE BUNURI SI SERVICII		14.000	14.000						
Transferuri voluntare, altele decat subventiile	37.10	14.000	14.000						
Varsaminte din sectiunea de functionare	37.10.04	14.000	14.000						

ORDONATOR CREDITE,
ALEXE DOREL



CONTABIL,
CONDOLU CECILIA

CONTUL DE EXECUTIE BUGET DE VENITURI PROPRII+SUBVENTII - CHELTUIELI
la data de 30.06.2012

Denumirea indicatorilor	Cod indicator	Credite de angajament	Credite bugetare		Angajamente bugetare	Angajamente legale	Plati efectuate cumulate	Angajamente legale de platit	Cheltuieli efective
			Anuale aprobate la finele perioadei de raportare	Trimestriale cumulate					
TOTAL SECTIUNILE FUNCTIONARE + DEZVOLTARE			40.000	40.000	40.000	25.598	25.598		25.598
TOTAL CHELTUIELI			40.000	40.000	40.000	25.598	25.598		25.598
Partea a V-a ACTIUNI ECONOMICE	79.10		40.000	40.000	40.000	25.598	25.598		25.598
Agricultura, silvicultura, piscicultura si vanatoare	83.10		40.000	40.000	40.000	25.598	25.598		25.598
Agricultura	83.10.03		40.000	40.000	40.000	25.598	25.598		25.598
Alte cheltuieli in domeniul agriculturii	83.10.03.30		40.000	40.000	40.000	25.598	25.598		25.598
Partea a VI-a REZERVE, EXCEDENT/DEFICIT	96.10		2.000	2.000			11.700		
Excedent	98.10						11.700		
Deficit	99.10		2.000	2.000					
SECTIUNEA DE FUNCTIONARE			26.000	26.000	26.000	25.598	25.598		25.598
TOTAL CHELTUIELI			26.000	26.000	26.000	25.598	25.598		25.598
Partea a V-a ACTIUNI ECONOMICE	79.10		26.000	26.000	26.000	25.598	25.598		25.598
Agricultura, silvicultura, piscicultura si vanatoare	83.10		26.000	26.000	26.000	25.598	25.598		25.598
Agricultura	83.10.03		26.000	26.000	26.000	25.598	25.598		25.598
Alte cheltuieli in domeniul agriculturii	83.10.03.30		26.000	26.000	26.000	25.598	25.598		25.598
Partea a VII-a REZERVE, EXCEDENT/DEFICIT	96.10		2.000	2.000			11.700		
Excedent	98.10						11.700		
Deficit	99.10		2.000	2.000					
SECTIUNEA DE DEZVOLTARE			14.000	14.000	14.000				
TOTAL CHELTUIELI			14.000	14.000	14.000				
Partea a V-a ACTIUNI ECONOMICE	79.10		14.000	14.000	14.000				
Agricultura, silvicultura, piscicultura si vanatoare	83.10		14.000	14.000	14.000				
Agricultura	83.10.03		14.000	14.000	14.000				
Alte cheltuieli in domeniul agriculturii	83.10.03.30		14.000	14.000	14.000				

Denumirea indicatorilor	Cod indicator	Credite de angajament	Credite bugetare		Angajamente bugetare	Angajamente legale	Rati efectuate	Angajamente legale de platit	Cheltuieli efective
			Anuale aprobate la finele perioadei de raportare	Trimestriale cumulate					
Partea a VII-a REZERVE, EXCEDENT/DEFICIT	96.10		2.000	2.000			11.700		
Excedent	98.10						11.700		
Deficit	99.10		2.000	2.000					

ORDONATOR CREDITE,
ALEXE DOREL



CONTABIL,
CONDOIU CECILIA

CONTUL DE EXECUTIE AL INSTITUTIILOR PUBLICE - CHELTUIELI
51.02.01.03 - la data de 30.06.2012

Denumirea indicatorilor	Cod indicator	Credite de angajament	Credite bugetare		Angajamente bugetare	Angajamente legale	Plati efectuate	Angajamente legale de platit	Cheltuieli efective
			Anuale aprobate la finele perioadei de raportare	Trimestriale cumulate					
TOTAL SECTIUNILE FUNCTIONARE +			1.174.000	797.000	1.174.000	1.171.644	681.991	489.653	732.669
SECTIUNEA DE FUNCTIONARE			984.000	607.000	984.000	981.644	601.991	379.653	732.669
Total cheltuieli			984.000	607.000	984.000	981.644	601.991	379.653	732.669
CHELTUIELI CURENTE	01		984.000	607.000	984.000	981.644	601.991	379.653	732.669
TITLUL I CHELTUIELI DE PERSONAL	10		302.000	152.000	302.000	302.000	147.459	154.541	154.528
Cheltuieli salariale in bani	10.01		240.800	121.600	240.800	240.800	118.936	121.864	126.650
Salarii de baza	10.01.01		195.800	99.600	195.800	195.800	99.515	96.285	108.484
Alte sporuri	10.01.06		2.400	1.200	2.400	2.400	1.152	1.248	960
Indemnizatii platite unor persoane din afara	10.01.12		41.000	20.000	41.000	41.000	17.515	23.485	16.452
Alte drepturi salariale in bani	10.01.30		1.600	800	1.600	1.600	754	846	754
Contributii	10.03		61.200	30.400	61.200	61.200	28.523	32.677	27.878
Contributii de asigurari sociale de stat	10.03.01		43.600	21.600	43.600	43.600	21.087	22.513	20.452
Contributii de asigurari de somaj	10.03.02		1.300	700	1.300	1.300	506	794	553
Contributii de asigurari sociale de sanatate	10.03.03		13.700	6.700	13.700	13.700	6.205	7.495	6.326
Contributii de asigurari pentru accidente de	10.03.04		500	300	500	500	152	348	157
Contributii pentru concedii si indemnizatii	10.03.06		2.100	1.100	2.100	2.100	573	1.527	390
TITLUL II BUNURI SI SERVICII	20		682.000	455.000	682.000	679.644	454.532	225.112	578.141
Bunuri si servicii	20.01		157.100	111.100	157.100	157.100	111.009	46.091	111.009
Furnituri de birou	20.01.01		33.000	25.000	33.000	33.000	25.000	8.000	25.000
Materiale pentru curatenie	20.01.02		3.000	1.500	3.000	3.000	1.500	1.500	1.500
Incalzit, iluminat si forta motrica	20.01.03		21.000	11.000	21.000	21.000	11.000	10.000	11.000
Carburanti si lubrifianti	20.01.05		31.300	22.300	31.300	31.300	22.289	9.011	22.289
Piese de schimb	20.01.06		7.000	5.000	7.000	7.000	4.929	2.071	4.929

Denumirea indicatorilor	Cod indicator	Credite de angajament	Credite bugetare		Angajamente bugetare	Angajamente legale	Plati efectuate	Angajamente legale de platit	Cheltuieli efective
			Anuale aprobate la finele perioadei de raportare	Trimestriale cumulate					
Posta, telecomunicatii, radio, tv, internet	20.01.08		38.800	28.800	38.800	38.800	28.797	10.003	28.797
Materiale si prestari de servicii cu caracter	20.01.09		20.000	16.500	20.000	20.000	16.494	3.506	16.494
Alte bunuri si servicii pentru intretinere si	20.01.30		3.000	1.000	3.000	3.000	1.000	2.000	1.000
Bunuri de natura obiectelor de inventar	20.05		7.800	7.800	7.800	7.715	7.715		
Alte obiecte de inventar	20.05.30		7.800	7.800	7.800	7.715	7.715		
Deplasari, detasari, transferari	20.06		4.500	2.500	4.500	2.403	2.403		2.403
Deplasari interne, detasari, transferari	20.06.01		4.500	2.500	4.500	2.403	2.403		2.403
Pregatire profesionala	20.13		7.000	7.000	7.000	6.826	6.826		6.826
Alte cheltuieli	20.30		505.600	326.600	505.600	505.600	326.579	179.021	457.903
alte cheltuieli cu bunuri si servicii	20.30.30		505.600	326.600	505.600	505.600	326.579	179.021	457.903
SECTIUNEA DE DEZVOLTARE			190.000	190.000	190.000	190.000	80.000	110.000	
Total cheltuieli			190.000	190.000	190.000	190.000	80.000	110.000	
CHELTUIELI DE CAPITAL	70		190.000	190.000	190.000	190.000	80.000	110.000	
TITLUL XI ACTIVE NEFINANCIARE	71		190.000	190.000	190.000	190.000	80.000	110.000	
Active fixe	71.01		190.000	190.000	190.000	190.000	80.000	110.000	
Constructii	71.01.01		187.000	187.000	187.000	187.000	80.000	107.000	
Alte active fixe	71.01.30		3.000	3.000	3.000	3.000		3.000	

ORDONATOR CREDITE,
ALEXE DOREL



CONTABIL,
CONDOIU CECILIA

CONTUL DE EXECUTIE AL INSTITUTIILOR PUBLICE - CHELTUIELI
54.02.50 - la data de 30.06.2012

Denumirea indicatorilor	Cod indicator	Credite de angajament	Credite bugetare		Angajamente bugetare	Angajamente legale	Plati efectuate	Angajamente legale de platit	Cheltuieli efective
			Anuale aprobate la finele perioadei de raportare	Trimestriale cumulate					
TOTAL SECTIUNILE FUNCTIONARE +			50.000	50.000	50.000	4.724	4.724		38.194
SECTIUNEA DE FUNCTIONARE			50.000	50.000	50.000	4.724	4.724		38.194
Total cheltuieli			50.000	50.000	50.000	4.724	4.724		38.194
CHELTUIELI CURENTE	01		50.000	50.000	50.000	4.724	4.724		38.194
TITLUL I CHELTUIELI DE PERSONAL	10								33.470
Cheltuieli salariale in bani	10.01								33.470
Indemnizatii plătite unor persoane din afara	10.01.12								33.470
TITLUL II BUNURI SI SERVICII	20		50.000	50.000	50.000	4.724	4.724		4.724
Alte cheltuieli	20.30		50.000	50.000	50.000	4.724	4.724		4.724
alte cheltuieli cu bunuri si servicii	20.30.30		50.000	50.000	50.000	4.724	4.724		4.724

ORDONATOR CREDITE,
ALEXE DOREL




CONTABIL,
CONDOIU CECILIA



CONTUL DE EXECUTIE AL INSTITUTIILOR PUBLICE - CHELTUIELI
65 - la data de 30.06.2012

Denumirea indicatorilor	Cod indicator	Credite de angajament	Credite bugetare		Angajamente bugetare	Angajamente legale	Plati efectuate	Angajamente legale de platit	Cheltuieli efective
			Anuale aprobate la finele perioadei de raportare	Trimestriale cumulate					
TOTAL SECTIUNILE FUNCTIONARE +			700.000	453.000	700.000	666.316	429.002	237.314	309.931
SECTIUNEA DE FUNCTIONARE			523.000	305.000	523.000	489.316	304.182	185.134	309.931
Total cheltuieli			523.000	305.000	523.000	489.316	304.182	185.134	309.931
CHELTUIELI CURENTE	01		523.000	305.000	523.000	489.316	304.182	185.134	309.931
TITLUL I CHELTUIELI DE PERSONAL	10		425.000	245.000	425.000	425.000	244.517	180.483	250.266
Cheltuieli salariale in bani	10.01		335.910	195.350	335.910	335.910	194.867	141.043	196.783
Salarii de baza	10.01.01		281.860	165.450	281.860	281.860	165.450	116.410	166.908
Sporuri pentru conditii de munca	10.01.05		25.900	15.280	25.900	25.900	15.280	10.620	16.037
Fond pentru posturi ocupate prin cumul	10.01.10		4.800	2.750	4.800	4.800	2.750	2.050	2.786
fond aferent platii cu ora	10.01.11		9.960	5.480	9.960	9.960	5.480	4.480	5.145
Alte drepturi salariale in bani	10.01.30		13.390	6.390	13.390	13.390	5.907	7.483	5.907
Contributii	10.03		89.090	49.650	89.090	89.090	49.650	39.440	53.483
Contributii de asigurari sociale de stat	10.03.01		68.140	38.370	68.140	68.140	38.370	29.770	41.751
Contributii de asigurari de somaj	10.03.02		1.640	930	1.640	1.640	930	710	944
Contributii de asigurari sociale de sanatate	10.03.03		16.550	9.180	16.550	16.550	9.180	7.370	9.326
Contributii de asigurari pentru accidente de	10.03.04		560	300	560	560	300	260	303
Contributii pentru concedii si indemnizatii	10.03.06		2.200	870	2.200	2.200	870	1.330	1.159
TITLUL II BUNURI SI SERVICII	20		77.000	43.000	77.000	47.596	42.945	4.651	42.945
Bunuri si servicii	20.01		53.300	32.550	53.300	37.197	32.546	4.651	32.546
Furnituri de birou	20.01.01		2.100	1.600	2.100	1.599	1.599		1.599
Materiale pentru curatenie	20.01.02		600		600				
Incalzit, iluminat si forta motrica	20.01.03		18.300	14.650	18.300	18.300	14.649	3.651	14.649
Carburanti si lubrifianti	20.01.05		25.000	10.500	25.000	10.500	10.500		10.500

Denumirea indicatorilor	Cod indicator	Credite de angajament	Credite bugetare		Angajamente bugetare	Angajamente legale	Plati efectuate	Angajamente legale de platit	Cheltuieli efective
			Anuale aprobate la finele perioadei de raportare	Trimestriale cumulate					
Piese de schimb	20.01.06		5.200	4.700	5.200	4.698	4.698		4.698
Posta, telecomunicatii, radio, tv, internet	20.01.08		2.100	1.100	2.100	2.100	1.100	1.000	1.100
Reparatii curente	20.02		1.200	400	1.200	350	350		350
Deplasari, detasari, transferari	20.06		2.900	1.450	2.900	1.450	1.450		1.450
Deplasari interne, detasari, transferari	20.06.01		2.900	1.450	2.900	1.450	1.450		1.450
Alte cheltuieli	20.30		19.600	8.600	19.600	8.599	8.599		8.599
alte cheltuieli cu bunuri si servicii	20.30.30		19.600	8.600	19.600	8.599	8.599		8.599
TITLUL X ALTE CHELTUIELI	59		21.000	17.000	21.000	16.720	16.720		16.720
Burse	59.01		21.000	17.000	21.000	16.720	16.720		16.720
SECTIUNEA DE DEZVOLTARE			177.000	148.000	177.000	177.000	124.820	52.180	
Total cheltuieli			177.000	148.000	177.000	177.000	124.820	52.180	
CHELTUIELI DE CAPITAL	70		177.000	148.000	177.000	177.000	124.820	52.180	
TITLUL XI ACTIVE NEFINANCIARE	71		177.000	148.000	177.000	177.000	124.820	52.180	
Active fixe	71.01		177.000	148.000	177.000	177.000	124.820	52.180	
Constructii	71.01.01		177.000	148.000	177.000	177.000	124.820	52.180	

ORDONATOR CREDITE,
ALEXE DOREL




CONTABIL,
CONDOLIU CECILIA



CONTUL DE EXECUTIE AL INSTITUTIILOR PUBLICE - CHELTUIELI
65.02.03 - la data de 30.06.2012

Denumirea indicatorilor	Cod indicator	Credite de angajament	Credite bugetare		Angajamente bugetare	Angajamente legale	Plati efectuate	Angajamente legale de platit	Cheltuieli efective
			Anuale aprobate la finele perioadei de raportare	Trimestriale cumulate					
TOTAL SECTIUNILE FUNCTIONARE + SECTIUNEA DE FUNCTIONARE			421.000	293.000	421.000	421.000	269.820	151.180	147.138
Total cheltuieli			244.000	145.000	244.000	244.000	145.000	99.000	147.138
CHELTUIELI CURENTE	01		244.000	145.000	244.000	244.000	145.000	99.000	147.138
TITLUL I CHELTUIELI DE PERSONAL	10		244.000	145.000	244.000	244.000	145.000	99.000	147.138
Cheltuieli salariale in bani	10.01		191.370	116.070	191.370	191.370	116.070	75.300	117.620
Salarii de baza	10.01.01		170.270	103.450	170.270	170.270	103.450	66.820	104.886
Sporuri pentru conditii de munca	10.01.05		20.060	12.040	20.060	20.060	12.040	8.020	12.200
fond aferent platii cu ora	10.01.11		1.040	580	1.040	1.040	580	460	534
Contributii	10.03		52.630	28.930	52.630	52.630	28.930	23.700	29.518
Contributii de asigurari sociale de stat	10.03.01		39.960	22.160	39.960	39.960	22.160	17.800	22.483
Contributii de asigurari de somaj	10.03.02		1.000	560	1.000	1.000	560	440	567
Contributii de asigurari sociale de sanatate	10.03.03		10.010	5.510	10.010	10.010	5.510	4.500	5.590
Contributii de asigurari pentru accidente de	10.03.04		340	180	340	340	180	160	183
Contributii pentru concedii si indemnizatii	10.03.06		1.320	520	1.320	1.320	520	800	695
SECTIUNEA DE DEZVOLTARE			177.000	148.000	177.000	177.000	124.820	52.180	
Total cheltuieli			177.000	148.000	177.000	177.000	124.820	52.180	
CHELTUIELI DE CAPITAL	70		177.000	148.000	177.000	177.000	124.820	52.180	
TITLUL XI ACTIVE NEFINANCIARE	71		177.000	148.000	177.000	177.000	124.820	52.180	
Active fixe	71.01		177.000	148.000	177.000	177.000	124.820	52.180	
Constructii	71.01.01		177.000	148.000	177.000	177.000	124.820	52.180	

ORDONATOR CREDITE,
ALEXE DOREL



CONTABIL,
CONDOIU CECILIA



CONTUL DE EXECUTIE AL INSTITUTIILOR PUBLICE - CHELTUIELI
65.02.03.01 - la data de 30.06.2012

Denumirea indicatorilor	Cod indicator	Credite de angajament	Credite bugetare		Angajamente bugetare	Angajamente legale	Plati efectuate	Angajamente legale de platit	Cheltuieli efective
			Anuale aprobate la finele perioadei de raportare	Trimestriale cumulate					
TOTAL SECTIUNILE FUNCTIONARE +			289.000	215.000	289.000	289.000	191.820	97.180	67.963
SECTIUNEA DE FUNCTIONARE			112.000	67.000	112.000	112.000	67.000	45.000	67.963
Total cheltuieli			112.000	67.000	112.000	112.000	67.000	45.000	67.963
CHELTUIELI CURENTE	01		112.000	67.000	112.000	112.000	67.000	45.000	67.963
TITLUL I CHELTUIELI DE PERSONAL	10		112.000	67.000	112.000	112.000	67.000	45.000	67.963
Cheltuieli salariale in bani	10.01		87.870	53.730	87.870	87.870	53.730	34.140	54.428
Salarii de baza	10.01.01		81.390	49.740	81.390	81.390	49.740	31.650	50.438
Sporuri pentru conditii de munca	10.01.05		5.440	3.410	5.440	5.440	3.410	2.030	3.456
fond aferent platii cu ora	10.01.11		1.040	580	1.040	1.040	580	460	534
Contributii	10.03		24.130	13.270	24.130	24.130	13.270	10.860	13.535
Contributii de asigurari sociale de stat	10.03.01		18.350	10.150	18.350	18.350	10.150	8.200	10.296
Contributii de asigurari de somaj	10.03.02		450	270	450	450	270	180	273
Contributii de asigurari sociale de sanatate	10.03.03		4.580	2.530	4.580	4.580	2.530	2.050	2.565
Contributii de asigurari pentru accidente de	10.03.04		160	80	160	160	80	80	81
Contributii pentru concedii si indemnizatii	10.03.06		590	240	590	590	240	350	320
SECTIUNEA DE DEZVOLTARE			177.000	148.000	177.000	177.000	124.820	52.180	
Total cheltuieli			177.000	148.000	177.000	177.000	124.820	52.180	
CHELTUIELI DE CAPITAL	70		177.000	148.000	177.000	177.000	124.820	52.180	
TITLUL XI ACTIVE NEFINANCIARE	71		177.000	148.000	177.000	177.000	124.820	52.180	
Active fixe	71.01		177.000	148.000	177.000	177.000	124.820	52.180	
Constructii	71.01.01		177.000	148.000	177.000	177.000	124.820	52.180	

ORDONATOR CREDITE,
ALEXE DOREL



CONTABIL,
CONDOIU CECILIA

A handwritten signature in blue ink, which appears to be 'Condoiu Cecilia', written over a horizontal dashed line.

CONTUL DE EXECUTIE AL INSTITUTIILOR PUBLICE - CHELTUIELI
65.02.03.02 - la data de 30.06.2012

Denumirea indicatorilor	Cod indicator	Credite de angajament	Credite bugetare		Angajamente bugetare	Angajamente legale	Plati efectuate	Angajamente legale de platit	Cheltuieli efective
			Anuale aprobate la finele perioadei de raportare	Trimestriale cumulate					
TOTAL SECTIUNILE FUNCTIONARE +			132.000	78.000	132.000	132.000	78.000	54.000	79.175
SECTIUNEA DE FUNCTIONARE			132.000	78.000	132.000	132.000	78.000	54.000	79.175
Total cheltuieli			132.000	78.000	132.000	132.000	78.000	54.000	79.175
CHELTUIELI CURENTE	01		132.000	78.000	132.000	132.000	78.000	54.000	79.175
TITLUL I CHELTUIELI DE PERSONAL	10		132.000	78.000	132.000	132.000	78.000	54.000	79.175
Cheltuieli salariale in bani	10.01		103.500	62.340	103.500	103.500	62.340	41.160	63.192
Salarii de baza	10.01.01		88.880	53.710	88.880	88.880	53.710	35.170	54.448
Sporuri pentru conditii de munca	10.01.05		14.620	8.630	14.620	14.620	8.630	5.990	8.744
Contributii	10.03		28.500	15.660	28.500	28.500	15.660	12.840	15.983
Contributii de asigurari sociale de stat	10.03.01		21.610	12.010	21.610	21.610	12.010	9.600	12.187
Contributii de asigurari de somaj	10.03.02		550	290	550	550	290	260	294
Contributii de asigurari sociale de sanatate	10.03.03		5.430	2.980	5.430	5.430	2.980	2.450	3.025
Contributii de asigurari pentru accidente de	10.03.04		180	100	180	180	100	80	102
Contributii pentru concedii si indemnizatii	10.03.06		730	280	730	730	280	450	375

ORDONATOR CREDITE,
ALEXE DOREL



CONTABIL,
CONDOLIU CECILIA

CONTUL DE EXECUTIE AL INSTITUTIILOR PUBLICE - CHELTUIELI
65.02.04.01 - la data de 30.06.2012

Denumirea indicatorilor	Cod indicator	Credite de angajament	Credite bugetare		Angajamente bugetare	Angajamente legale	Plati efectuate	Angajamente legale de platit	Cheltuieli efective
			Anuale aprobate la finele perioadei de raportare	Trimestriale cumulate					
TOTAL SECTIUNILE FUNCTIONARE +			279.000	160.000	279.000	245.316	159.182	86.134	162.793
SECTIUNEA DE FUNCTIONARE			279.000	160.000	279.000	245.316	159.182	86.134	162.793
Total cheltuieli			279.000	160.000	279.000	245.316	159.182	86.134	162.793
CHELTUIELI CURENTE	01		279.000	160.000	279.000	245.316	159.182	86.134	162.793
TITLUL I CHELTUIELI DE PERSONAL	10		181.000	100.000	181.000	181.000	99.517	81.483	103.128
Cheltuieli salariale in bani	10.01		144.540	79.280	144.540	144.540	78.797	65.743	79.163
Salarii de baza	10.01.01		111.590	62.000	111.590	111.590	62.000	49.590	62.022
Sporuri pentru conditii de munca	10.01.05		5.840	3.240	5.840	5.840	3.240	2.600	3.837
Fond pentru posturi ocupate prin cumul	10.01.10		4.800	2.750	4.800	4.800	2.750	2.050	2.786
fond aferent platii cu ora	10.01.11		8.920	4.900	8.920	8.920	4.900	4.020	4.611
Alte drepturi salariale in bani	10.01.30		13.390	6.390	13.390	13.390	5.907	7.483	5.907
Contributii	10.03		36.460	20.720	36.460	36.460	20.720	15.740	23.965
Contributii de asigurari sociale de stat	10.03.01		28.180	16.210	28.180	28.180	16.210	11.970	19.268
Contributii de asigurari de somaj	10.03.02		640	370	640	640	370	270	377
Contributii de asigurari sociale de sanatate	10.03.03		6.540	3.670	6.540	6.540	3.670	2.870	3.736
Contributii de asigurari pentru accidente de	10.03.04		220	120	220	220	120	100	120
Contributii pentru concedii si indemnizatii	10.03.06		880	350	880	880	350	530	464
TITLUL II BUNURI SI SERVICII	20		77.000	43.000	77.000	47.596	42.945	4.651	42.945
Bunuri si servicii	20.01		53.300	32.550	53.300	37.197	32.546	4.651	32.546
Furnituri de birou	20.01.01		2.100	1.600	2.100	1.599	1.599		1.599
Materiale pentru curatenie	20.01.02		600		600				
Incalzit, iluminat si forta motrica	20.01.03		18.300	14.650	18.300	18.300	14.649	3.651	14.649
Carburanti si lubrifianti	20.01.05		25.000	10.500	25.000	10.500	10.500		10.500

Denumirea indicatorilor	Cod indicator	Credite de angajament	Credite bugetare		Angajamente bugetare	Angajamente legale	Plati efectuate	Angajamente legale de platit	Cheltuieli efective
			Anuale aprobate la finele perioadei de raportare	Trimestriale cumulate					
Piese de schimb	20.01.06		5.200	4.700	5.200	4.698	4.698		4.698
Posta, telecomunicatii, radio, tv, internet	20.01.08		2.100	1.100	2.100	2.100	1.100	1.000	1.100
Reparatii curente	20.02		1.200	400	1.200	350	350		350
Deplasari, detasari, transferari	20.06		2.900	1.450	2.900	1.450	1.450		1.450
Deplasari interne, detasari, transferari	20.06.01		2.900	1.450	2.900	1.450	1.450		1.450
Alte cheltuieli	20.30		19.600	8.600	19.600	8.599	8.599		8.599
alte cheltuieli cu bunuri si servicii	20.30.30		19.600	8.600	19.600	8.599	8.599		8.599
TITLUL X ALTE CHELTUIELI	59		21.000	17.000	21.000	16.720	16.720		16.720
Burse	59.01		21.000	17.000	21.000	16.720	16.720		16.720

ORDONATOR CREDITE,
ALEXE DOREL



CONTABIL,
CONDUIU CECILIA

CONTUL DE EXECUTIE AL INSTITUTIILOR PUBLICE - CHELTUIELI
66 - la data de 30.06.2012

Denumirea indicatorilor	Cod indicator	Credite de angajament	Credite bugetare		Angajamente bugetare	Angajamente legale	Plati efectuate	Angajamente legale de platit	Cheltuieli efective
			Anuale aprobate la finele perioadei de raportare	Trimestriale cumulate					
TOTAL SECTIUNILE FUNCTIONARE +			41.000	32.000	41.000	20.000	10.446	9.554	10.926
SECTIUNEA DE FUNCTIONARE			20.000	11.000	20.000	20.000	10.446	9.554	10.926
Total cheltuieli			20.000	11.000	20.000	20.000	10.446	9.554	10.926
CHELTUIELI CURENTE	01		20.000	11.000	20.000	20.000	10.446	9.554	10.926
TITLUL I CHELTUIELI DE PERSONAL	10		20.000	11.000	20.000	20.000	10.446	9.554	10.926
Cheltuieli salariale in bani	10.01		15.400	8.200	15.400	15.400	8.194	7.206	8.571
Salarii de baza	10.01.01		15.400	8.200	15.400	15.400	8.194	7.206	8.571
Contributii	10.03		4.600	2.800	4.600	4.600	2.252	2.348	2.355
Contributii de asigurari sociale de stat	10.03.01		3.200	2.100	3.200	3.200	1.702	1.498	1.781
Contributii de asigurari de somaj	10.03.02		100	50	100	100	39	61	41
Contributii de asigurari sociale de sanatate	10.03.03		1.000	500	1.000	1.000	428	572	447
Contributii de asigurari pentru accidente de	10.03.04		60	30	60	60	13	47	13
Contributii pentru concedii si indemnizatii	10.03.06		240	120	240	240	70	170	73
SECTIUNEA DE DEZVOLTARE			21.000	21.000	21.000				
Total cheltuieli			21.000	21.000	21.000				
CHELTUIELI DE CAPITAL	70		21.000	21.000	21.000				
TITLUL XI ACTIVE NEFINANCIARE	71		21.000	21.000	21.000				
Active fixe	71.01		21.000	21.000	21.000				
Constructii	71.01.01		21.000	21.000	21.000				

ORDONATOR CREDITE,
ALEXE DOREL



CONTABIL,
CONDOIU CECILIA



CONTUL DE EXECUTIE AL INSTITUTIILOR PUBLICE - CHELTUIELI
66.02.08 - la data de 30.06.2012

Denumirea indicatorilor	Cod indicator	Credite de angajament	Credite bugetare		Angajamente bugetare	Angajamente legale	Plati efectuate	Angajamente legale de platit	Cheltuieli efective
			Anuale aprobate la finele perioadei de raportare	Trimestriale cumulate					
TOTAL SECTIUNILE FUNCTIONARE +			20.000	11.000	20.000	20.000	10.446	9.554	10.926
SECTIUNEA DE FUNCTIONARE			20.000	11.000	20.000	20.000	10.446	9.554	10.926
Total cheltuieli			20.000	11.000	20.000	20.000	10.446	9.554	10.926
CHELTUIELI CURENTE	01		20.000	11.000	20.000	20.000	10.446	9.554	10.926
TITLUL I CHELTUIELI DE PERSONAL	10		20.000	11.000	20.000	20.000	10.446	9.554	10.926
Cheltuieli salariale in bani	10.01		15.400	8.200	15.400	15.400	8.194	7.206	8.571
Salarii de baza	10.01.01		15.400	8.200	15.400	15.400	8.194	7.206	8.571
Contributii	10.03		4.600	2.800	4.600	4.600	2.252	2.348	2.355
Contributii de asigurari sociale de stat	10.03.01		3.200	2.100	3.200	3.200	1.702	1.498	1.781
Contributii de asigurari de somaj	10.03.02		100	50	100	100	39	61	41
Contributii de asigurari sociale de sanatate	10.03.03		1.000	500	1.000	1.000	428	572	447
Contributii de asigurari pentru accidente de	10.03.04		60	30	60	60	13	47	13
Contributii pentru concedii si indemnizatii	10.03.06		240	120	240	240	70	170	73

ORDONATOR CREDITE,
ALEXE DOREL

CONTABIL,
CONDOLU CECILIA

CONTUL DE EXECUTIE AL INSTITUTIILOR PUBLICE - CHELTUIELI
66.02.50.50 - la data de 30.06.2012

Denumirea indicatorilor	Cod indicator	Credite de angajament	Credite bugetare		Angajamente bugetare	Angajamente legale	Plati efectuate	Angajamente legale de platit	Cheltuieli efective
			Anuale aprobate la finele perioadei de raportare	Trimestriale cumulate					
TOTAL SECTIUNILE FUNCTIONARE +			21.000	21.000	21.000				
SECTIUNEA DE DEZVOLTARE			21.000	21.000	21.000				
Total cheltuieli			21.000	21.000	21.000				
CHELTUIELI DE CAPITAL	70		21.000	21.000	21.000				
TITLUL XI ACTIVE NEFINANCIARE	71		21.000	21.000	21.000				
Active fixe	71.01		21.000	21.000	21.000				
Constructii	71.01.01		21.000	21.000	21.000				

ORDONATOR CREDITE,
ALEXE DOREL



CONTABIL,
CONDOIU CECILIA

CONTUL DE EXECUTIE AL INSTITUTIILOR PUBLICE - CHELTUIELI
67 - la data de 30.06.2012

Denumirea indicatorilor	Cod indicator	Credite de angajament	Credite bugetare		Angajamente bugetare	Angajamente legale	Plati efectuate	Angajamente legale de platit	Cheltuieli efective
			Anuale aprobate la finele perioadei de raportare	Trimestriale cumulate					
TOTAL SECTIUNILE FUNCTIONARE +			119.000	95.000	119.000	34.579	24.243	10.336	24.525
SECTIUNEA DE FUNCTIONARE			50.000	26.000	50.000	34.579	24.243	10.336	24.525
Total cheltuieli			50.000	26.000	50.000	34.579	24.243	10.336	24.525
CHELTUIELI CURENTE	01		50.000	26.000	50.000	34.579	24.243	10.336	24.525
TITLUL I CHELTUIELI DE PERSONAL	10		20.000	10.000	20.000	20.000	9.664	10.336	9.946
Cheltuieli salariale in bani	10.01		15.000	7.700	15.000	15.000	7.577	7.423	7.798
Salarii de baza	10.01.01		14.200	7.300	14.200	14.200	7.224	6.976	7.445
Alte drepturi salariale in bani	10.01.30		800	400	800	800	353	447	353
Contributii	10.03		5.000	2.300	5.000	5.000	2.087	2.913	2.148
Contributii de asigurari sociale de stat	10.03.01		3.400	1.600	3.400	3.400	1.579	1.821	1.625
Contributii de asigurari de somaj	10.03.02		200	100	200	200	38	162	39
Contributii de asigurari sociale de sanatate	10.03.03		1.000	400	1.000	1.000	394	606	406
Contributii de asigurari pentru accidente de	10.03.04		200	100	200	200	12	188	12
Contributii pentru concedii si indemnizatii	10.03.06		200	100	200	200	64	136	66
TITLUL II BUNURI SI SERVICII	20		30.000	16.000	30.000	14.579	14.579		14.579
Carti, publicatii si materiale documentare	20.11		5.000	2.000	5.000	651	651		651
Alte cheltuieli	20.30		25.000	14.000	25.000	13.928	13.928		13.928
alte cheltuieli cu bunuri si servicii	20.30.30		25.000	14.000	25.000	13.928	13.928		13.928
SECTIUNEA DE DEZVOLTARE			69.000	69.000	69.000				
Total cheltuieli			69.000	69.000	69.000				
CHELTUIELI DE CAPITAL	70		69.000	69.000	69.000				
TITLUL XI ACTIVE NEFINANCIARE	71		69.000	69.000	69.000				
Active fixe	71.01		69.000	69.000	69.000				

Denumirea indicatorilor	Cod indicator	Credite de angajament	Credite bugetare		Angajamente bugetare	Angajamente legale	Plati efectuate	Angajamente legale de platit	Cheltuieli efective
			Anuale aprobate la finele perioadei de raportare	Trimestriale cumulate					
Constructii	71.01.01		69.000	69.000	69.000				

ORDONATOR CREDITE,
ALEXE DOREL



CONTABIL,
CONDUIU CECILIA

CONTUL DE EXECUTIE AL INSTITUTIILOR PUBLICE - CHELTUIELI
67.02.03.02 - la data de 30.06.2012

Denumirea indicatorilor	Cod indicator	Credite de angajament	Credite bugetare		Angajamente bugetare	Angajamente legale	Plati efectuate	Angajamente legale de platit	Cheltuieli efective
			Anuale aprobate la finele perioadei de raportare	Trimestriale cumulate					
TOTAL SECTIUNILE FUNCTIONARE +			25.000	12.000	25.000	20.651	10.315	10.336	10.597
SECTIUNEA DE FUNCTIONARE			25.000	12.000	25.000	20.651	10.315	10.336	10.597
Total cheltuieli			25.000	12.000	25.000	20.651	10.315	10.336	10.597
CHELTUIELI CURENTE	01		25.000	12.000	25.000	20.651	10.315	10.336	10.597
TITLUL I CHELTUIELI DE PERSONAL	10		20.000	10.000	20.000	20.000	9.664	10.336	9.946
Cheltuieli salariale in bani	10.01		15.000	7.700	15.000	15.000	7.577	7.423	7.798
Salarii de baza	10.01.01		14.200	7.300	14.200	14.200	7.224	6.976	7.445
Alte drepturi salariale in bani	10.01.30		800	400	800	800	353	447	353
Contributii	10.03		5.000	2.300	5.000	5.000	2.087	2.913	2.148
Contributii de asigurari sociale de stat	10.03.01		3.400	1.600	3.400	3.400	1.579	1.821	1.625
Contributii de asigurari de somaj	10.03.02		200	100	200	200	38	162	39
Contributii de asigurari sociale de sanatate	10.03.03		1.000	400	1.000	1.000	394	606	406
Contributii de asigurari pentru accidente de	10.03.04		200	100	200	200	12	188	12
Contributii pentru concedii si indemnizatii	10.03.06		200	100	200	200	64	136	66
TITLUL II BUNURI SI SERVICII	20		5.000	2.000	5.000	651	651		651
Carti, publicatii si materiale documentare	20.11		5.000	2.000	5.000	651	651		651

ORDONATOR CREDITE,
ALEXE DOREL

CONTABIL,
CONDOIU-CECILIA

CONTUL DE EXECUTIE AL INSTITUTIILOR PUBLICE - CHELTUIELI
67.02.03.07 - la data de 30.06.2012

Denumirea indicatorilor	Cod indicator	Credite de angajament	Credite bugetare		Angajamente bugetare	Angajamente legale	Plati efectuate	Angajamente legale de platit	Cheltuieli efective
			Anuale aprobate la finele perioadei de raportare	Trimestriale cumulate					
TOTAL SECTIUNILE FUNCTIONARE +			15.000	8.000	15.000	7.988	7.988		7.988
SECTIUNEA DE FUNCTIONARE			15.000	8.000	15.000	7.988	7.988		7.988
Total cheltuieli			15.000	8.000	15.000	7.988	7.988		7.988
CHELTUIELI CURENTE	01		15.000	8.000	15.000	7.988	7.988		7.988
TITLUL II BUNURI SI SERVICII	20		15.000	8.000	15.000	7.988	7.988		7.988
Alte cheltuieli	20.30		15.000	8.000	15.000	7.988	7.988		7.988
alte cheltuieli cu bunuri si servicii	20.30.30		15.000	8.000	15.000	7.988	7.988		7.988

ORDONATOR CREDITE,
ALEXE DOREL



CONTABIL,
CONDOIU CECILIA

CONTUL DE EXECUTIE AL INSTITUTIILOR PUBLICE - CHELTUIELI
67.02.05.01 - la data de 30.06.2012

Denumirea indicatorilor	Cod indicator	Credite de angajament	Credite bugetare		Angajamente bugetare	Angajamente legale	Plati efectuate	Angajamente legale de platit	Cheltuieli efective
			Anuale aprobate la finele perioadei de raportare	Trimestriale cumulate					
TOTAL SECTIUNILE FUNCTIONARE +			10.000	6.000	10.000	5.940	5.940		5.940
SECTIUNEA DE FUNCTIONARE			10.000	6.000	10.000	5.940	5.940		5.940
Total cheltuieli			10.000	6.000	10.000	5.940	5.940		5.940
CHELTUIELI CURENTE	01		10.000	6.000	10.000	5.940	5.940		5.940
TITLUL II BUNURI SI SERVICII	20		10.000	6.000	10.000	5.940	5.940		5.940
Alte cheltuieli	20.30		10.000	6.000	10.000	5.940	5.940		5.940
alte cheltuieli cu bunuri si servicii	20.30.30		10.000	6.000	10.000	5.940	5.940		5.940

ORDONATOR CREDITE,
ALEXE DOREL



CONTABIL,
CONDOIU CECILIA

CONTUL DE EXECUTIE AL INSTITUTIILOR PUBLICE - CHELTUIELI
67.02.05.03 - la data de 30.06.2012

Denumirea indicatorilor	Cod indicator	Credite de angajament	Credite bugetare		Angajamente bugetare	Angajamente legale	Plati efectuate	Angajamente legale de platit	Cheltuieli efective
			Anuale aprobate la finele perioadei de raportare	Trimestriale cumulate					
TOTAL SECTIUNILE FUNCTIONARE +			69.000	69.000	69.000				
SECTIUNEA DE DEZVOLTARE			69.000	69.000	69.000				
Total cheltuieli			69.000	69.000	69.000				
CHELTUIELI DE CAPITAL	70		69.000	69.000	69.000				
TITLUL XI ACTIVE NEFINANCIARE	71		69.000	69.000	69.000				
Active fixe	71.01		69.000	69.000	69.000				
Constructii	71.01.01		69.000	69.000	69.000				

ORDONATOR CREDITE,
ALEXE DOREL



CONTABIL,
CONDOIU GECILIA




CONTUL DE EXECUTIE AL INSTITUTIILOR PUBLICE - CHELTUIELI
68 - la data de 30.06.2012

Denumirea indicatorilor	Cod indicator	Credite de angajament	Credite bugetare		Angajamente bugetare	Angajamente legale	Plati efectuate	Angajamente legale de platit	Cheltuieli efective
			Anuale aprobate la finele perioadei de raportare	Trimestriale cumulate					
TOTAL SECTIUNILE FUNCTIONARE +			104.000	76.000	104.000	97.635	71.635	26.000	62.495
SECTIUNEA DE FUNCTIONARE			94.000	66.000	94.000	87.989	61.989	26.000	62.495
Total cheltuieli			94.000	66.000	94.000	87.989	61.989	26.000	62.495
CHELTUIELI CURENTE	01		94.000	66.000	94.000	87.989	61.989	26.000	62.495
TITLUL I CHELTUIELI DE PERSONAL	10		58.000	32.000	58.000	58.000	32.000	26.000	32.506
Cheltuieli salariale in bani	10.01		44.440	25.140	44.440	44.440	25.140	19.300	25.536
Salarii de baza	10.01.01		44.440	25.140	44.440	44.440	25.140	19.300	25.536
Contributii	10.03		13.560	8.860	13.560	13.560	6.860	6.700	6.970
Contributii de asigurari sociale de stat	10.03.01		10.178	5.178	10.178	10.178	5.178	5.000	5.260
Contributii de asigurari de somaj	10.03.02		276	126	276	276	126	150	128
Contributii de asigurari sociale de sanatate	10.03.03		2.605	1.305	2.605	2.605	1.305	1.300	1.326
Contributii de asigurari pentru accidente de	10.03.04		246	36	246	246	36	210	37
Contributii pentru concedii si indemnizatii	10.03.06		255	215	255	255	215	40	219
TITLUL IX ASISTENTA SOCIALA	57		36.000	34.000	36.000	29.989	29.989		29.989
Ajutoare sociale	57.02		36.000	34.000	36.000	29.989	29.989		29.989
Ajutoare sociale in numerar	57.02.01		36.000	34.000	36.000	29.989	29.989		29.989
SECTIUNEA DE DEZVOLTARE			10.000	10.000	10.000	9.646	9.646		
Total cheltuieli			10.000	10.000	10.000	9.646	9.646		
CHELTUIELI DE CAPITAL	70		10.000	10.000	10.000	9.646	9.646		
TITLUL XI ACTIVE NEFINANCIARE	71		10.000	10.000	10.000	9.646	9.646		
Active fixe	71.01		10.000	10.000	10.000	9.646	9.646		
Alte active fixe	71.01.30		10.000	10.000	10.000	9.646	9.646		

ORDONATOR CREDITE,
ALEXE DOREL



CONTABIL,
CONDOLIU CECILIA



CONTUL DE EXECUTIE AL INSTITUTIILOR PUBLICE - CHELTUIELI
68.02.05.02 - la data de 30.06.2012

Denumirea indicatorilor	Cod indicator	Credite de angajament	Credite bugetare		Angajamente bugetare	Angajamente legale	Plati efectuate	Angajamente legale de platit	Cheltuieli efective
			Anuale aprobate la finele perioadei de raportare	Trimestriale cumulate					
TOTAL SECTIUNILE FUNCTIONARE +			81.000	55.000	81.000	79.700	53.700	26.000	54.206
SECTIUNEA DE FUNCTIONARE			81.000	55.000	81.000	79.700	53.700	26.000	54.206
Total cheltuieli			81.000	55.000	81.000	79.700	53.700	26.000	54.206
CHELTUIELI CURENTE	01		81.000	55.000	81.000	79.700	53.700	26.000	54.206
TITLUL I CHELTUIELI DE PERSONAL	10		58.000	32.000	58.000	58.000	32.000	26.000	32.506
Cheltuieli salariale in bani	10.01		44.440	25.140	44.440	44.440	25.140	19.300	25.536
Salarii de baza	10.01.01		44.440	25.140	44.440	44.440	25.140	19.300	25.536
Contributii	10.03		13.560	6.860	13.560	13.560	6.860	6.700	6.970
Contributii de asigurari sociale de stat	10.03.01		10.178	5.178	10.178	10.178	5.178	5.000	5.260
Contributii de asigurari de somaj	10.03.02		276	126	276	276	126	150	128
Contributii de asigurari sociale de sanatate	10.03.03		2.605	1.305	2.605	2.605	1.305	1.300	1.326
Contributii de asigurari pentru accidente de	10.03.04		246	36	246	246	36	210	37
Contributii pentru concedii si indemnizatii	10.03.06		255	215	255	255	215	40	219
TITLUL IX ASISTENTA SOCIALA	57		23.000	23.000	23.000	21.700	21.700		21.700
Ajutoare sociale	57.02		23.000	23.000	23.000	21.700	21.700		21.700
Ajutoare sociale in numerar	57.02.01		23.000	23.000	23.000	21.700	21.700		21.700

ORDONATOR CREDITE,
ALEXE DOREL



CONTABIL,
CONDOLIU CECILIA



CONTUL DE EXECUTIE AL INSTITUTIILOR PUBLICE - CHELTUIELI
68.02.15.01 - la data de 30.06.2012

Denumirea indicatorilor	Cod indicator	Credite de angajament	Credite bugetare		Angajamente bugetare	Angajamente legale	Plati efectuate	Angajamente legale de platit	Cheltuieli efective
			Anuale aprobate la finele perioadei de raportare	Trimestriale cumulate					
TOTAL SECTIUNILE FUNCTIONARE +			13.000	11.000	13.000	8.289	8.289		8.289
SECTIUNEA DE FUNCTIONARE			13.000	11.000	13.000	8.289	8.289		8.289
Total cheltuieli			13.000	11.000	13.000	8.289	8.289		8.289
CHELTUIELI CURENTE	01		13.000	11.000	13.000	8.289	8.289		8.289
TITLUL IX ASISTENTA SOCIALA	57		13.000	11.000	13.000	8.289	8.289		8.289
Ajutoare sociale	57.02		13.000	11.000	13.000	8.289	8.289		8.289
Ajutoare sociale in numerar	57.02.01		13.000	11.000	13.000	8.289	8.289		8.289

ORDONATOR CREDITE,
ALEXE DOREL



CONTABIL,
CONDOIU CECILIA



CONTUL DE EXECUTIE AL INSTITUTIILOR PUBLICE - CHELTUIELI
68.02.50 - la data de 30.06.2012

Denumirea indicatorilor	Cod indicator	Credite de angajament	Credite bugetare		Angajamente bugetare	Angajamente legale	Plati efectuate	Angajamente legale de platit	Cheltuieli efective
			Anuale aprobate la finele perioadei de raportare	Trimestriale cumulate					
TOTAL SECTIUNILE FUNCTIONARE +			10.000	10.000	10.000	9.646	9.646		
SECTIUNEA DE DEZVOLTARE			10.000	10.000	10.000	9.646	9.646		
Total cheltuieli			10.000	10.000	10.000	9.646	9.646		
CHELTUIELI DE CAPITAL	70		10.000	10.000	10.000	9.646	9.646		
TITLUL XI ACTIVE NEFINANCIARE	71		10.000	10.000	10.000	9.646	9.646		
Active fixe	71.01		10.000	10.000	10.000	9.646	9.646		
Alte active fixe	71.01.30		10.000	10.000	10.000	9.646	9.646		

ORDONATOR CREDITE,
ALEXE DOREL




CONTABIL,
CONDOIU CECILIA



CONTUL DE EXECUTIE AL INSTITUTIILOR PUBLICE - CHELTUIELI
70 - la data de 30.06.2012

Denumirea indicatorilor	Cod indicator	Credite de angajament	Credite bugetare		Angajamente bugetare	Angajamente legale	Plati efectuate	Angajamente legale de platit	Cheltuieli efective
			Anuale aprobate la finele perioadei de raportare	Trimestriale cumulate					
TOTAL SECTIUNILE FUNCTIONARE +			253.000	218.000	253.000	253.000	176.596	76.404	148.021
SECTIUNEA DE FUNCTIONARE			183.000	148.000	183.000	183.000	146.814	36.186	148.021
Total cheltuieli			183.000	148.000	183.000	183.000	146.814	36.186	148.021
CHELTUIELI CURENTE	01		183.000	148.000	183.000	183.000	146.814	36.186	148.021
TITLUL I CHELTUIELI DE PERSONAL	10		13.000	8.000	13.000	13.000	7.305	5.695	8.512
Cheltuieli salariale in bani	10.01		9.600	6.300	9.600	9.600	5.728	3.872	6.675
Salarii de baza	10.01.01		9.600	6.300	9.600	9.600	5.728	3.872	6.675
Contributii	10.03		3.400	1.700	3.400	3.400	1.577	1.823	1.837
Contributii de asigurari sociale de stat	10.03.01		2.400	1.200	2.400	2.400	1.192	1.208	1.389
Contributii de asigurari de somaj	10.03.02		100	50	100	100	29	71	34
Contributii de asigurari sociale de sanatate	10.03.03		680	340	680	680	297	383	346
Contributii de asigurari pentru accidente de	10.03.04		20	10	20	20	9	11	10
Contributii pentru concedii si indemnizatii	10.03.06		200	100	200	200	50	150	58
TITLUL II BUNURI SI SERVICII	20		170.000	140.000	170.000	170.000	139.509	30.491	139.509
Bunuri si servicii	20.01		80.000	50.000	80.000	80.000	49.509	30.491	49.509
Incalzit, iluminat si forta motrica	20.01.03		80.000	50.000	80.000	80.000	49.509	30.491	49.509
Alte cheltuieli	20.30		90.000	90.000	90.000	90.000	90.000		90.000
alte cheltuieli cu bunuri si servicii	20.30.30		90.000	90.000	90.000	90.000	90.000		90.000
SECTIUNEA DE DEZVOLTARE			70.000	70.000	70.000	70.000	29.782	40.218	
Total cheltuieli			70.000	70.000	70.000	70.000	29.782	40.218	
CHELTUIELI DE CAPITAL	70		70.000	70.000	70.000	70.000	29.782	40.218	
TITLUL XI ACTIVE NEFINANCIARE	71		70.000	70.000	70.000	70.000	29.782	40.218	
Active fixe	71.01		70.000	70.000	70.000	70.000	29.782	40.218	

Denumirea indicatorilor	Cod indicator	Credite de angajament	Credite bugetare		Angajamente bugetare	Angajamente legale	Plati efectuate	Angajamente legale de platit	Cheltuieli efective
			Anuale aprobate la finele perioadei de raportare	Trimestriale cumulate					
Constructii	71.01.01		70.000	70.000	70.000	70.000	29.782	40.218	

ORDONATOR CREDITE,
ALEXE DOREL

CONTABIL,
CONDOIU CECILIA


CONTUL DE EXECUTIE AL INSTITUTIILOR PUBLICE - CHELTUIELI
70.02.05.01 - la data de 30.06.2012

Denumirea indicatorilor	Cod indicator	Credite de angajament	Credite bugetare		Angajamente bugetare	Angajamente legale	Plati efectuate	Angajamente legale de platit	Cheltuieli efective
			Anuale aprobate la finele perioadei de raportare	Trimestriale cumulate					
TOTAL SECTIUNILE FUNCTIONARE +			83.000	78.000	83.000	83.000	37.087	45.913	8.512
SECTIUNEA DE FUNCTIONARE			13.000	8.000	13.000	13.000	7.305	5.695	8.512
Total cheltuieli			13.000	8.000	13.000	13.000	7.305	5.695	8.512
CHELTUIELI CURENTE	01		13.000	8.000	13.000	13.000	7.305	5.695	8.512
TITLUL I CHELTUIELI DE PERSONAL	10		13.000	8.000	13.000	13.000	7.305	5.695	8.512
Cheltuieli salariale in bani	10.01		9.600	6.300	9.600	9.600	5.728	3.872	6.675
Salarii de baza	10.01.01		9.600	6.300	9.600	9.600	5.728	3.872	6.675
Contributii	10.03		3.400	1.700	3.400	3.400	1.577	1.823	1.837
Contributii de asigurari sociale de stat	10.03.01		2.400	1.200	2.400	2.400	1.192	1.208	1.389
Contributii de asigurari de somaj	10.03.02		100	50	100	100	29	71	34
Contributii de asigurari sociale de sanatate	10.03.03		680	340	680	680	297	383	346
Contributii de asigurari pentru accidente de	10.03.04		20	10	20	20	9	11	10
Contributii pentru concedii si indemnizatii	10.03.06		200	100	200	200	50	150	58
SECTIUNEA DE DEZVOLTARE			70.000	70.000	70.000	70.000	29.782	40.218	
Total cheltuieli			70.000	70.000	70.000	70.000	29.782	40.218	
CHELTUIELI DE CAPITAL	70		70.000	70.000	70.000	70.000	29.782	40.218	
TITLUL XI ACTIVE NEFINANCIARE	71		70.000	70.000	70.000	70.000	29.782	40.218	
Active fixe	71.01		70.000	70.000	70.000	70.000	29.782	40.218	
Constructii	71.01.01		70.000	70.000	70.000	70.000	29.782	40.218	

ORDONATOR CREDITE,
ALEXE DOREL




CONTABIL,
CONDOIU CECILIA



CONTUL DE EXECUTIE AL INSTITUTIILOR PUBLICE - CHELTUIELI
70.02.06 - la data de 30.06.2012

Denumirea indicatorilor	Cod indicator	Credite de angajament	Credite bugetare		Angajamente bugetare	Angajamente legale	Plati efectuate	Angajamente legale de platit	Cheltuieli efective
			Anuale aprobate la finele perioadei de raportare	Trimestriale cumulate					
TOTAL SECTIUNILE FUNCTIONARE +			80.000	50.000	80.000	80.000	49.509	30.491	49.509
SECTIUNEA DE FUNCTIONARE			80.000	50.000	80.000	80.000	49.509	30.491	49.509
Total cheltuieli			80.000	50.000	80.000	80.000	49.509	30.491	49.509
CHELTUIELI CURENTE	01		80.000	50.000	80.000	80.000	49.509	30.491	49.509
TITLUL II BUNURI SI SERVICII	20		80.000	50.000	80.000	80.000	49.509	30.491	49.509
Bunuri si servicii	20.01		80.000	50.000	80.000	80.000	49.509	30.491	49.509
Incalzit, iluminat si forta motrica	20.01.03		80.000	50.000	80.000	80.000	49.509	30.491	49.509

ORDONATOR CREDITE,
ALEXE DOREL



CONTABIL,
CONDOIU CECILIA



CONTUL DE EXECUTIE AL INSTITUTIILOR PUBLICE - CHELTUIELI
70.02.50 - la data de 30.06.2012

Denumirea indicatorilor	Cod indicator	Credite de angajament	Credite bugetare		Angajamente bugetare	Angajamente legale	Plati efectuate	Angajamente legale de platit	Cheltuieli efective
			Anuale aprobate la finele perioadei de raportare	Trimestriale cumulate					
TOTAL SECTIUNILE FUNCTIONARE +			90.000	90.000	90.000	90.000	90.000		90.000
SECTIUNEA DE FUNCTIONARE			90.000	90.000	90.000	90.000	90.000		90.000
Total cheltuieli			90.000	90.000	90.000	90.000	90.000		90.000
CHELTUIELI CURENTE	01		90.000	90.000	90.000	90.000	90.000		90.000
TITLUL II BUNURI SI SERVICII	20		90.000	90.000	90.000	90.000	90.000		90.000
Alte cheltuieli	20.30		90.000	90.000	90.000	90.000	90.000		90.000
alte cheltuieli cu bunuri si servicii	20.30.30		90.000	90.000	90.000	90.000	90.000		90.000

ORDONATOR CREDITE,
ALEXE DOREL

CONTABIL,
CONDOLIU CECILIA

CONTUL DE EXECUTIE AL INSTITUTIILOR PUBLICE - CHELTUIELI
84.02.03.01 - la data de 30.06.2012

Denumirea indicatorilor	Cod indicator	Credite de angajament	Credite bugetare		Angajamente bugetare	Angajamente legale	Plati efectuate	Angajamente legale de platit	Cheltuieli efective
			Anuale aprobate la finele perioadei de raportare	Trimestriale cumulate					
TOTAL SECTIUNILE FUNCTIONARE +			360.000	360.000	360.000	360.000	355.000	5.000	35.000
SECTIUNEA DE FUNCTIONARE			40.000	40.000	40.000	40.000	35.000	5.000	35.000
Total cheltuieli			40.000	40.000	40.000	40.000	35.000	5.000	35.000
CHELTUIELI CURENTE	01		40.000	40.000	40.000	40.000	35.000	5.000	35.000
TITLUL II BUNURI SI SERVICII	20		40.000	40.000	40.000	40.000	35.000	5.000	35.000
Alte cheltuieli	20.30		40.000	40.000	40.000	40.000	35.000	5.000	35.000
alte cheltuieli cu bunuri si servicii	20.30.30		40.000	40.000	40.000	40.000	35.000	5.000	35.000
SECTIUNEA DE DEZVOLTARE			320.000	320.000	320.000	320.000	320.000		
Total cheltuieli			320.000	320.000	320.000	320.000	320.000		
CHELTUIELI DE CAPITAL	70		320.000	320.000	320.000	320.000	320.000		
TITLUL XI ACTIVE NEFINANCIARE	71		320.000	320.000	320.000	320.000	320.000		
Active fixe	71.01		320.000	320.000	320.000	320.000	320.000		
Constructii	71.01.01		320.000	320.000	320.000	320.000	320.000		

ORDONATOR CREDITE,
ALEXE DOREL



CONTABIL,
CONDOLIU CECILIA



CONTUL DE EXECUTIE AL INSTITUTIILOR PUBLICE - CHELTUIELI
83.10.03.30 - la data de 30.06.2012

Denumirea indicatorilor	Cod indicator	Credite de angajament	Credite bugetare		Angajamente bugetare	Angajamente legale	Plati efectuate	Angajamente legale de platit	Cheltuieli efective
			Anuale aprobate la finele perioadei de raportare	Trimestriale cumulate					
TOTAL SECTIUNILE FUNCTIONARE +			40.000	40.000	40.000	25.598	25.598		25.598
SECTIUNEA DE FUNCTIONARE			26.000	26.000	26.000	25.598	25.598		25.598
Total cheltuieli			26.000	26.000	26.000	25.598	25.598		25.598
CHELTUIELI CURENTE	01		26.000	26.000	26.000	25.598	25.598		25.598
TITLUL II BUNURI SI SERVICII	20		26.000	26.000	26.000	25.598	25.598		25.598
Alte cheltuieli	20.30		26.000	26.000	26.000	25.598	25.598		25.598
alte cheltuieli cu bunuri si servicii	20.30.30		26.000	26.000	26.000	25.598	25.598		25.598
SECTIUNEA DE DEZVOLTARE			14.000	14.000	14.000				
Total cheltuieli			14.000	14.000	14.000				
CHELTUIELI DE CAPITAL	70		14.000	14.000	14.000				
TITLUL XI ACTIVE NEFINANCIARE	71		14.000	14.000	14.000				
Active fixe	71.01		14.000	14.000	14.000				
Masini, echipamente si mijloace de transport	71.01.02		14.000	14.000	14.000				

ORDONATOR CREDITE,
ALEXE DOREL



CONTABIL,
CONDOIU CECILIA



**BALANTA SINTETICA
LA 30.06.2012**

Simbol	Denumire	Sold initial		Rulaje precedente		Rulaje luna		Total rulaje		Total suma		Sold final	
		Debitor	Creditor	Debitor	Creditor	Debitor	Creditor	Debitor	Creditor	Debitor	Creditor	Debitor	Creditor
103	Fondul bunurilor care alinaiesc domeniul public al		5.480.925,17								5.480.925,17		5.480.925,17
104	Fondul bunurilor care alinaiesc domeniul privat al		609.233,00								609.233,00		609.233,00
117	Rezultatul reportat		7.034.304,54	836.368,82	836.368,82		4.078.960,22	836.368,82	4.915.358,04	836.368,82	11.949.662,58		11.113.293,76
11702	Rezultatul reportat - bugetul local	1.121.943,23	8.056.765,81	836.368,82	836.368,82		3.925.452,36	836.368,82	4.761.821,17	1.568.312,04	12.617.607,00		10.899.295,04
11710	Rezultatul reportat - instituti publice si activitati		100.461,85				153.536,87		153.536,87		253.998,72		253.998,72
121	Rezultatul patrimonial		4.078.989,22	2.922.030,48	2.922.030,48	6.134.323,70	1.753.637,31	8.036.354,18	4.875.667,79	8.036.354,18	8.754.657,01		698.302,83
12101	Rezultatul patrimonial - instituti publice financiare					1.753.637,31	1.753.637,31	1.753.637,31	1.753.637,31	1.753.637,31	1.753.637,31		
1210102	Rezultatul patrimonial - instituti publice financiare					1.753.637,31	1.753.637,31	1.753.637,31	1.753.637,31	1.753.637,31	1.753.637,31		
12102	Rezultatul patrimonial - bugetul local	836.366,62	4.751.821,17	2.084.732,01	2.884.732,01	3.238.849,68		6.123.581,66	2.884.732,01	6.969.600,51	7.646.653,16		686.602,67
12110	Rezultatul patrimonial - instituti publice si activitati		153.536,87	37.298,47	37.298,47	141.836,71		178.135,18	37.298,47	178.135,18	190.835,34		11.700,16
1211001	Rezultatul patrimonial - instituti publice si activitati		153.536,87	37.298,47	37.298,47	141.836,71		178.135,18	37.298,47	178.135,18	190.835,34		11.700,16
151	Provizioane		362.000,00				7.014,00		7.014,00		362.000,00		344.985,00
1511	Provizioane pentru litigii		362.000,00				7.014,00		7.014,00		362.000,00		344.985,00
208	Alte active fixe necorporale		28.845,06								28.845,06		28.845,06
211	Terenuri si amenajari la terenuri		2.122.451,00								2.122.451,00		2.122.451,00
2111	Terenuri		2.122.451,00								2.122.451,00		2.122.451,00
212	Constructii		4.695.707,17								4.695.707,17		4.695.707,17
213	Instalati tehnice, mijloace de transport, animale si		656.601,49								656.601,49		656.601,49
2131	Echipamente tehnologice (masini, utilaje si instalatii de		421.366,43								421.366,43		421.366,43
2132	Aparate si instalatii de masurare, control si reglare		88.390,25								88.390,25		88.390,25
2133	Mijloace de transport		147.044,81								147.044,81		147.044,81
214	Mobilier, aparatura birou, echipamente de protectie a		86.767,23								86.767,23		86.767,23
231	Active fixe corporale in curs de executie		10.214.388,78				1.036.693,34		1.036.693,34		11.251.082,12		11.251.082,12
260	Amortizari privind activele fixe necorporale		28.845,06								28.845,06		28.845,06
2606	Amortizarea concesiunilor, breveteor, licențelor,		28.845,06								28.845,06		28.845,06
281	Amortizari privind activele fixe corporale		296.794,00								296.794,00		296.794,00
2812	Amortizarea constructiilor		37.064,00								37.064,00		37.064,00

Simbol	Denumire	Sold initial		Rulaje precedente		Rulaj luna		Total rulaje		Total sume		Sold final	
		Debitor	Creditor	Debitor	Creditor	Debitor	Creditor	Debitor	Creditor	Debitor	Creditor	Debitor	Creditor
2813	Amortizarea instalatiilor tehnice, mijloacelor de		231.683,00								231.683,00		231.683,00
2814	Amortizarea mobilierului, sperutiilor biroice,		27.647,00								27.647,00		27.647,00
302	Materiale consumabile					47.939,06	47.939,06	47.939,06	47.939,06	47.939,06	47.939,06		47.939,06
3022	Combustibili					15.989,00	15.989,00	15.989,00	15.989,00	15.989,00	15.989,00		15.989,00
3024	Piese de schimb					3.516,57	3.516,57	3.516,57	3.516,57	3.516,57	3.516,57		3.516,57
3028	Alte materiale consumabile					28.433,49	28.433,49	28.433,49	28.433,49	28.433,49	28.433,49		28.433,49
303	Materiale de natura obiectelor de inventar	743.016,75				7.715,00		7.715,00		750.731,75		550.731,75	
3031	Materiale de natura obiectelor de inventar in magazine	363,00								363,00		363,00	
3032	Materiale de natura obiectelor de inventar in birouri	742.653,75				7.715,00		7.715,00		750.368,75		750.368,75	
401	Furnizori		419.219,38	255.445,40	255.445,40		131.323,48	255.445,40	398.768,88	255.445,40	802.968,26		547.542,36
404	Furnizori de active fixe		850.197,77	564.248,27	564.248,27		472.445,07	604.248,27	1.036.693,34	564.248,27	1.600.891,11		1.322.642,84
4041	Furnizori de active fixe sub 1 an		850.197,77	564.248,27	564.248,27		472.445,07	604.248,27	1.036.693,34	564.248,27	1.600.891,11		1.322.642,84
421	Personal-salarii datorate		12.928,00	390.194,00	390.194,00		29.267,00	382.134,00	389.461,00	390.194,00	402.389,00		42.195,00
427	Retenutii din salarii si din alte drepturi celorlalte teritior		29.031,00	178.328,00	178.328,00	115,00	6.902,00	178.443,00	185.230,00	178.443,00	214.251,00		35.818,00
4271	Retenutii din salarii datorate teritior		29.031,00	178.328,00	178.328,00	115,00	6.902,00	178.443,00	185.230,00	178.443,00	214.251,00		35.818,00
427101	Sindicat		150,00	664,00	664,00		174,00	834,00	838,00	664,00	588,00		304,00
427102	C.A.R.		200,00	295,00	295,00		1.107,00	295,00	1.402,00	295,00	1.602,00		1.307,00
427103	Rate, poprii		115,00	226,00	226,00	115,00		341,00	226,00	341,00	341,00		
427104	Cercuri		28.565,00	177.143,00	177.143,00		5.621,00	177.143,00	182.764,00	177.143,00	211.330,00		34.187,00
428	Alte datorii si creante in legatura cu personalul	1.000,00				1.082,00	1.082,00	1.082,00	1.082,00	2.082,00	1.082,00	1.000,00	
4281	Alte datorii in legatura cu personalul					1.082,00	1.082,00	1.082,00	1.082,00	1.082,00	1.082,00		
4282	Alte creante in legatura cu personalul	1.000,00								1.000,00		1.000,00	
429	Bursuri si doctoranzi					16.720,00	16.720,00	16.720,00	16.720,00	16.720,00	16.720,00		
431	Asigurari sociale		23.111,00	145.103,00	145.103,00		5.662,00	145.103,00	160.765,00	145.103,00	173.878,00		28.773,00
4311	Contributiile angajatorilor pentru asigurari sociale		10.637,00	69.156,00	69.156,00		3.786,00	69.156,00	72.942,00	69.156,00	83.779,00		14.623,00
4312	Contributiile asiguratilor pentru asigurari sociale		5.787,00	35.969,00	35.969,00		779,00	35.969,00	36.748,00	35.969,00	42.535,00		5.566,00
4313	Contributiile angajatorilor pentru asigurari sociale de		3.014,00	17.736,00	17.736,00		368,00	17.736,00	18.104,00	17.736,00	21.118,00		3.382,00
4314	Contributiile asiguratilor pentru asigurari sociale de		3.192,00	19.667,00	19.667,00		385,00	19.667,00	20.052,00	19.667,00	23.244,00		3.577,00
4315	Contributiile angajatorilor pentru accidente de munca si		83,00	522,00	522,00		10,00	522,00	532,00	522,00	615,00		89,00
4317	Contributiile angajatorilor conform O.U.G. 138/2005		198,00	2.053,00	2.053,00		334,00	2.053,00	2.387,00	2.053,00	2.585,00		532,00
437	Asigurari pentru somaj		532,00	3.389,00	3.389,00		130,00	3.389,00	3.475,00	3.353,00	4.011,00		652,00
4371	Contributiile angajatorilor pentru asigurari de somaj		270,00	1.668,00	1.668,00		71,00	1.668,00	1.739,00	1.688,00	2.009,00		341,00
4372	Contributiile asiguratilor pentru asigurari de somaj		262,00	1.691,00	1.691,00		49,00	1.691,00	1.740,00	1.691,00	2.002,00		311,00
438	Alte datorii sociale					29.989,00	29.989,00	29.989,00	29.989,00	29.989,00	29.989,00		
444	Impozit pe venitul din salarii si din alte drepturi		6.200,00	38.648,00	38.648,00		6.927,00	38.648,00	45.575,00	38.648,00	51.775,00		13.127,00
462	Creditori		173.648,00	6.800,00	6.800,00	168.216,37		175.016,37	6.800,00	175.016,37	180.448,00		5.431,63

Simbol	Denumire	Sold initial		Rulajul precedent		Rulajul actual		Total rulaj		Total suma		Sold final	
		Debitor	Creditor	Debitor	Creditor	Debitor	Creditor	Debitor	Creditor	Debitor	Creditor	Debitor	Creditor
4621	Credite sub 1 an		173.648,00	6.800,00	6.800,00	168.216,37		175.016,37	6.800,00	175.016,37	168.448,00		5.431,63
464	Credite ale bugetului local	629.019,00		200.809,60	200.809,60	192.475,40		389.285,00	200.809,60	1.222.304,00	200.809,60		821.494,40
461	Decorati ale institutiilor de studii si invatamant superior					285.204,99	285.204,99	285.204,99	285.204,99	285.204,99	285.204,99		285.204,99
4611	Decorati privind operatiuni financiare	1.635.018,09	1.636.018,09			285.204,99	285.204,99	285.204,99	285.204,99	1.921.223,08	1.921.223,08		
521	Disponibil al bugetului local	39.611,29		2.038.842,30	2.038.842,30	96.236,48		2.134.078,78	2.038.842,30	2.173.890,07	2.038.842,30		135.047,77
5211	Disponibil al bugetului local			2.038.842,30	2.038.842,30	96.236,48		2.134.078,78	2.038.842,30	2.134.078,78	2.038.842,30		95.236,48
5213	Rezultatul exercitiului bugetare din anii precedenti	39.611,29								39.611,29			39.611,29
531	Casa					369.826,60	369.826,60	369.826,60	369.826,60	369.826,60	369.826,60		369.826,60
5311	Casa in lei					369.826,60	369.826,60	369.826,60	369.826,60	369.826,60	369.826,60		369.826,60
550	Disponibil din fonduri cu destinatie speciala	173.648,00				6.800,00	175.016,37	6.800,00	175.016,37	168.448,00	175.016,37		5.431,63
50002	Suma primite ca donatii si sponsorizari	169.716,00				169.216,37		169.216,37		169.716,00	169.216,37		1.499,63
5000201	Trezorerie: Suma primite ca donatii si sponsorizari	169.716,00				169.216,37		169.216,37		169.716,00	169.216,37		1.499,63
56011	Alte disponibilitati cu destinatie speciala	3.932,00				6.800,00	6.800,00	6.800,00	6.800,00	10.732,00	6.800,00		3.932,00
5601101	Trezorerie: Alte disponibilitati cu destinatie speciala	3.932,00				6.800,00	6.800,00	6.800,00	6.800,00	10.732,00	6.800,00		3.932,00
662	Disponibil al activitatilor financiare din veniti proprii	1.604,37		25.608,31	25.608,31	11.700,18		37.288,47	25.608,31	38.802,84	25.608,31		13.204,53
661	Viresamente interne					369.826,60	369.826,60	369.826,60	369.826,60	369.826,60	369.826,60		369.826,60
602	Cheltuieli cu materialele consumabile					166.412,12	166.412,12	166.412,12	166.412,12	166.412,12	166.412,12		166.412,12
6022	Cheltuieli privind combustibilul					65.578,00	65.578,00	65.578,00	65.578,00	65.578,00	65.578,00		65.578,00
6024	Cheltuieli privind pasaje de schimb					19.253,14	19.253,14	19.253,14	19.253,14	19.253,14	19.253,14		19.253,14
6028	Cheltuieli privind alte materiale consumabile					81.580,98	81.580,98	81.580,98	81.580,98	81.580,98	81.580,98		81.580,98
603	Cheltuieli privind tratamentele de natura obiectelor de					1.302,00	1.302,00	1.302,00	1,302,00	1,302,00	1,302,00		1,302,00
610	Cheltuieli privind energia si apa					150.316,46	150.316,46	150.316,46	150.316,46	150.316,46	150.316,46		150.316,46
611	Cheltuieli cu intretinerea si reparatiile					697,46	697,46	697,46	697,46	697,46	697,46		697,46
614	Cheltuieli cu deplasari, detasari, transferari					7.706,28	7.706,28	7.706,28	7.706,28	7.706,28	7.706,28		7.706,28
626	Cheltuieli postale si taxe de telecomunicatii					59.794,22	59.794,22	59.794,22	59.794,22	59.794,22	59.794,22		59.794,22
628	Alte cheltuieli cu serviciile executate de terți					1.255.512,41	1.255.512,41	1.255.512,41	1.255.512,41	1.255.512,41	1.255.512,41		1.255.512,41
629	Alte cheltuieli autorizate prin dispozitii legale					13.652,40	13.652,40	13.652,40	13.652,40	13.652,40	13.652,40		13.652,40
641	Cheltuieli cu salariile personalului					810.966,00	810.966,00	810.966,00	810.966,00	810.966,00	810.966,00		810.966,00
645	Cheltuieli privind asigurarile sociale					189.342,00	189.342,00	189.342,00	189.342,00	189.342,00	189.342,00		189.342,00
6451	Contributiile angajatorilor pentru asigurarile sociale					144.516,00	144.516,00	144.516,00	144.516,00	144.516,00	144.516,00		144.516,00
6452	Contributiile angajatorilor pentru asigurari de sanatate					3.478,00	3.478,00	3.478,00	3.478,00	3.478,00	3.478,00		3.478,00
6453	Contributiile angajatorilor pentru asigurari sociale de					36.354,00	36.354,00	36.354,00	36.354,00	36.354,00	36.354,00		36.354,00
645301	Contributiile angajatorilor pentru asigurari sociale de					36.354,00	36.354,00	36.354,00	36.354,00	36.354,00	36.354,00		36.354,00
6454	Contributiile angajatorilor pentru accidente de munca si					1.064,00	1.064,00	1.064,00	1.064,00	1.064,00	1.064,00		1.064,00
6455	Contributiile angajatorilor conform OUG 158/2005					3.930,00	3.930,00	3.930,00	3.930,00	3.930,00	3.930,00		3.930,00
677	Ajutare sociale					59.978,00	59.978,00	59.978,00	59.978,00	59.978,00	59.978,00		59.978,00

Simbol	Descriere	Sold initial		Rulaj precedent		Rulaj luna		Total rulaj		Total sume		Sold final	
		Debitor	Creditor	Debitor	Creditor	Debitor	Creditor	Debitor	Creditor	Debitor	Creditor	Debitor	Creditor
679	Alte cheltuieli					33.440,00	33.440,00	33.440,00	33.440,00	33.440,00	33.440,00		
704	Venituri din lucrari executate si servicii prestate					1.073,00	1.073,00	1.073,00	1.073,00	1.073,00	1.073,00		
719	Alte venituri operationale					36.225,47	36.225,47	36.225,47	36.225,47	36.225,47	36.225,47		
751	Impoziti pe venit, profit si castiguri din capital de la					644.491,19	644.491,19	644.491,19	644.491,19	644.491,19	644.491,19		
7311	Impoziti pe venit					735,00	735,00	735,00	735,00	735,00	735,00		
7312	Cote si sume defalcate din impozitul pe venit					643.756,19	643.756,19	643.756,19	643.756,19	643.756,19	643.756,19		
734	Impozite si taxe pe proprietate					342.174,00	342.174,00	342.174,00	342.174,00	342.174,00	342.174,00		
735	Impozite si taxe pe bunuri si servicii					706.510,00	706.510,00	706.510,00	706.510,00	706.510,00	706.510,00		
7352	Sume defalcate din TVA					655.399,00	655.399,00	655.399,00	655.399,00	655.399,00	655.399,00		
7356	Taxe pe utilizarea bunurilor, autorizarea utilizarii					51.111,00	51.111,00	51.111,00	51.111,00	51.111,00	51.111,00		
739	Alte impozite si taxe fiscale					1.924,00	1.924,00	1.924,00	1.924,00	1.924,00	1.924,00		
750	Venituri din proprietate					27.343,00	27.343,00	27.343,00	27.343,00	27.343,00	27.343,00		
751	Venituri din vanzari de bunuri si servicii					36,00	36,00	36,00	36,00	36,00	36,00		
7514	Diverse venituri					36,00	36,00	36,00	36,00	36,00	36,00		
770	Finantarea de la buget					1.753.637,31	1.753.637,31	1.753.637,31	1.753.637,31	1.753.637,31	1.753.637,31		
7702	Finantarea de la bugete locale					1.753.637,31	1.753.637,31	1.753.637,31	1.753.637,31	1.753.637,31	1.753.637,31		
772	Venituri din subventii					318.871,00	318.871,00	318.871,00	318.871,00	318.871,00	318.871,00		
7721	Subventii de la bugetul de stat					318.871,00	318.871,00	318.871,00	318.871,00	318.871,00	318.871,00		
781	Venituri din provizioane si ajustari pentru depreciere					7.014,00	7.014,00	7.014,00	7.014,00	7.014,00	7.014,00		
7812	Venituri din provizioane					7.014,00	7.014,00	7.014,00	7.014,00	7.014,00	7.014,00		
TOTAL	Total balanta	19.392.958,14	19.392.958,14	7.575.775,16	7.575.775,16	14.369.296,02	14.369.296,02	21.945.071,20	21.945.071,20	41.338.029,34	41.338.029,34	20.568.562,15	20.568.562,15

ORDONATOR CREDITE,
ALEXE DOREL



CONTABIL,
CONDOLIU CECILIA



BALANȚA DE VERIFICARE

Iunie 2012

Simbolul conturilor	Denumirea conturilor	Sold initial		Rulaj luna		Rulaj cumul		Total sume		Sold final	
		Debitoare	Creditoare	Debitoare	Creditoare	Debitoare	Creditoare	Debitoare	Creditoare	Debitoare	Creditoare
103	Fondul bunurilor care	0,00	5.480.925,17	0,00	0,00	0,00	0,00	0,00	5.480.925,17	0,00	5.480.925,17
104	Fondul bunurilor care	0,00	609.233,00	0,00	0,00	0,00	0,00	0,00	609.233,00	0,00	609.233,00
117	Rezultatul reportat	0,00	8.156.247,76	0,00	0,00	0,00	4.915.358,04	0,00	13.071.605,80	0,00	13.071.605,80
121	Rezultatul patrimonial	0,00	4.915.358,04	1.689.232,86	2.176.224,44	7.480.195,20	3.548.186,98	7.480.195,20	8.463.545,02	0,00	983.349,82
151	Provizioane	0,00	60.000,00	1.107,00	0,00	1.107,00	0,00	1.107,00	60.000,00	0,00	58.893,00
1511	Provizioane pentru litigii	0,00	60.000,00	1.107,00	0,00	1.107,00	0,00	1.107,00	60.000,00	0,00	58.893,00
208	Alte active fixe necorporate	28.845,06	0,00	0,00	0,00	0,00	0,00	28.845,06	0,00	28.845,06	0,00
211	Terenuri si amenajari la	2.122.451,00	0,00	0,00	0,00	0,00	0,00	2.122.451,00	0,00	2.122.451,00	0,00
2111	Terenuri	2.122.451,00	0,00	0,00	0,00	0,00	0,00	2.122.451,00	0,00	2.122.451,00	0,00
212	Constructii	4.695.707,17	0,00	0,00	0,00	0,00	0,00	4.695.707,17	0,00	4.695.707,17	0,00
213	Instalatii tehnice, mijloace	656.801,49	0,00	0,00	0,00	0,00	0,00	656.801,49	0,00	656.801,49	0,00
2131	Echipeamente tehnologice	421.366,43	0,00	0,00	0,00	0,00	0,00	421.366,43	0,00	421.366,43	0,00
2132	Aparate si instalatii de	88.390,25	0,00	0,00	0,00	0,00	0,00	88.390,25	0,00	88.390,25	0,00
2133	Mijloace de transport	147.044,81	0,00	0,00	0,00	0,00	0,00	147.044,81	0,00	147.044,81	0,00
214	Mobilier, aparatura birotica,	86.767,23	0,00	0,00	0,00	0,00	0,00	86.767,23	0,00	86.767,23	0,00
231	Active fixe corporale in	10.214.386,78	0,00	876.194,27	0,00	1.038.693,34	0,00	11.251.080,12	0,00	11.251.080,12	0,00
280	Amortizari privind activle	0,00	28.845,06	0,00	0,00	0,00	0,00	0,00	28.845,06	0,00	28.845,06
2805	Amortizarea concesiunilor,	0,00	28.845,06	0,00	0,00	0,00	0,00	0,00	28.845,06	0,00	28.845,06
281	Amortizari privind activle	0,00	296.794,00	0,00	0,00	0,00	0,00	0,00	296.794,00	0,00	296.794,00
2812	Amortizarea constructiilor	0,00	37.064,00	0,00	0,00	0,00	0,00	0,00	37.064,00	0,00	37.064,00
2813	Amortizarea instalatiilor	0,00	231.883,00	0,00	0,00	0,00	0,00	0,00	231.883,00	0,00	231.883,00
2814	Amortizarea mobilierului,	0,00	27.847,00	0,00	0,00	0,00	0,00	0,00	27.847,00	0,00	27.847,00
302	Materiale consumabile	0,00	0,00	0,00	0,00	43.535,38	43.535,38	43.535,38	43.535,38	0,00	0,00
3022	Combustibili	0,00	0,00	0,00	0,00	14.789,00	14.789,00	14.789,00	14.789,00	0,00	0,00
3024	Piese de schimb	0,00	0,00	0,00	0,00	3.516,57	3.516,57	3.516,57	3.516,57	0,00	0,00
3028	Alte materiale consumabile	0,00	0,00	0,00	0,00	25.229,81	25.229,81	25.229,81	25.229,81	0,00	0,00
303	Materiale de natura	732.734,70	0,00	0,00	0,00	7.715,00	0,00	740.449,70	0,00	740.449,70	0,00
3032	Materiale de natura	732.734,70	0,00	0,00	0,00	7.715,00	0,00	740.449,70	0,00	740.449,70	0,00
401	Furnizori	0,00	416.219,38	0,00	172.624,34	232.559,41	363.882,89	232.559,41	780.102,27	0,00	547.542,86
404	Furnizori de active fixe	0,00	850.197,77	537.771,27	876.194,27	564.248,27	1.038.693,34	564.248,27	1.886.891,11	0,00	1.322.642,84
4041	Furnizori de active fixe	0,00	850.197,77	537.771,27	876.194,27	564.248,27	1.038.693,34	564.248,27	1.886.891,11	0,00	1.322.642,84
421	Personal-salarii datorate	0,00	6.503,00	30.791,00	62.209,00	162.676,00	192.678,00	162.676,00	199.181,00	0,00	36.505,00
427	Retineri din salarii si din	0,00	12.158,00	14.741,00	17.029,00	76.981,00	81.852,00	76.981,00	94.010,00	0,00	17.029,00
4271	Retineri din salarii datorate	0,00	12.158,00	14.741,00	17.029,00	76.981,00	81.852,00	76.981,00	94.010,00	0,00	17.029,00

Simbolul conturilor	Denumirea conturilor	Sold initial		Rulaj luna		Rulaj cumulativ		Total sume		Sold final	
		Debitoare	Creditoare	Debitoare	Creditoare	Debitoare	Creditoare	Debitoare	Creditoare	Debitoare	Creditoare
426	Alte datori si creante in	1.000,00	0,00	0,00	0,00	0,00	0,00	1.000,00	0,00	1.000,00	0,00
4282	Alte creante in legatura cu	1.000,00	0,00	0,00	0,00	0,00	0,00	1.000,00	0,00	1.000,00	0,00
431	Asigurari sociale	0,00	9.733,00	11.353,00	11.201,00	65.377,00	66.845,00	65.377,00	76.578,00	0,00	11.201,00
4311	Contributiile angajatorilor	0,00	4.198,00	5.575,00	4.603,00	30.786,00	31.191,00	30.786,00	35.369,00	0,00	4.603,00
4312	Contributiile asiguratilor	0,00	2.437,00	2.517,00	2.997,00	15.562,00	16.122,00	15.562,00	18.559,00	0,00	2.997,00
4313	Contributiile angajatorilor	0,00	1.391,00	1.385,00	1.613,00	8.556,00	8.778,00	8.556,00	10.169,00	0,00	1.613,00
4314	Contributiile asiguratilor	0,00	1.474,00	1.464,00	1.703,00	9.068,00	9.297,00	9.068,00	10.771,00	0,00	1.703,00
4315	Contributiile angajatorilor	0,00	35,00	41,00	42,00	222,00	229,00	222,00	264,00	0,00	42,00
4317	Contributiile angajatorilor	0,00	198,00	71,00	243,00	1.163,00	1.228,00	1.163,00	1.426,00	0,00	243,00
437	Asigurari pentru somaj	0,00	227,00	267,00	317,00	1.483,00	1.573,00	1.483,00	1.800,00	0,00	317,00
4371	Contributiile angajatorilor	0,00	116,00	133,00	173,00	738,00	795,00	738,00	911,00	0,00	173,00
4372	Contributiile asiguratilor	0,00	111,00	134,00	144,00	745,00	778,00	745,00	889,00	0,00	144,00
438	Alte datori sociale	0,00	0,00	15.200,00	15.200,00	29.989,00	29.989,00	29.989,00	29.989,00	0,00	0,00
444	Impozit pe venitul din	0,00	2.605,00	2.605,00	9.188,00	16.215,00	22.798,00	16.215,00	25.403,00	0,00	9.188,00
462	Crediton	0,00	173.648,00	58.354,02	0,00	175.016,37	6.800,00	175.016,37	180.448,00	0,00	5.431,63
4621	Creditori sub 1 an	0,00	173.648,00	58.354,02	0,00	175.016,37	6.800,00	175.016,37	180.448,00	0,00	5.431,63
464	Creante ale bugetului local	629.019,00	0,00	0,00	31.589,00	393.285,00	200.809,60	1.022.304,00	200.809,60	821.494,40	0,00
461	Decontari intre institutia	1.636.018,08	0,00	148.564,27	0,00	285.204,99	0,00	1.921.223,08	0,00	1.921.223,08	0,00
4611	Decontari privind	1.636.018,08	0,00	148.564,27	0,00	285.204,99	0,00	1.921.223,08	0,00	1.921.223,08	0,00
521	Disponibil al bugetului local	39.811,29	0,00	1.205.007,25	1.150.045,46	1.848.873,79	1.753.637,31	1.888.685,08	1.753.637,31	135.047,77	0,00
5211	Disponibil al bugetului local	0,00	0,00	1.205.007,25	1.150.045,46	1.848.873,79	1.753.637,31	1.848.873,79	1.753.637,31	95.236,48	0,00
5213	Rezultatul executiei	39.811,29	0,00	0,00	0,00	0,00	0,00	39.811,29	0,00	39.811,29	0,00
531	Casa	0,00	0,00	77.687,00	77.687,00	311.604,60	311.604,60	311.604,60	311.604,60	0,00	0,00
5311	Casa in lei	0,00	0,00	77.687,00	77.687,00	311.604,60	311.604,60	311.604,60	311.604,60	0,00	0,00
560	Disponibil din fonduri cu	173.648,00	0,00	0,00	58.354,02	6.800,00	175.016,37	180.448,00	175.016,37	5.431,63	0,00
562	Disponibil al institutiilor	1.504,37	0,00	218,00	4.504,41	37.298,47	25.598,31	38.802,84	25.598,31	13.204,53	0,00
581	Viramente interne	0,00	0,00	77.687,00	77.687,00	311.604,60	311.604,60	311.604,60	311.604,60	0,00	0,00
602	Cheltuieli cu materialele	0,00	0,00	69.534,00	69.534,00	157.604,76	157.604,76	157.604,76	157.604,76	0,00	0,00
6022	Cheltuieli privind	0,00	0,00	33.600,00	33.600,00	63.178,00	63.178,00	63.178,00	63.178,00	0,00	0,00
6024	Cheltuieli privind piesele	0,00	0,00	12.220,00	12.220,00	19.253,14	19.253,14	19.253,14	19.253,14	0,00	0,00
6028	Cheltuieli privind altele	0,00	0,00	23.714,00	23.714,00	75.173,62	75.173,62	75.173,62	75.173,62	0,00	0,00
603	Cheltuieli privind	0,00	0,00	1.302,00	1.302,00	1.302,00	1.302,00	1.302,00	1.302,00	0,00	0,00
610	Cheltuieli privind energia si	0,00	0,00	37.376,10	37.376,10	125.185,80	125.185,80	125.185,80	125.185,80	0,00	0,00
611	Cheltuieli cu intretinerea si	0,00	0,00	697,46	697,46	697,46	697,46	697,46	697,46	0,00	0,00
614	Cheltuieli cu deplasari,	0,00	0,00	1.160,28	1.160,28	5.542,28	5.542,28	5.542,28	5.542,28	0,00	0,00
626	Cheltuieli postale si taxe	0,00	0,00	28.122,00	28.122,00	58.056,24	58.056,24	58.056,24	58.056,24	0,00	0,00
628	Alte cheltuieli cu serviciile	0,00	0,00	903.281,09	903.281,09	1.245.416,43	1.245.416,43	1.245.416,43	1.245.416,43	0,00	0,00
629	Alte cheltuieli autorizate	0,00	0,00	0,00	0,00	13.652,40	13.652,40	13.652,40	13.652,40	0,00	0,00

Simbolul conturilor	Denumirea conturilor	Sold initial		Rulaj luna		Rulaj cumulat		Total sume		Sold final	
		Debitoare	Creditoare	Debitoare	Creditoare	Debitoare	Creditoare	Debitoare	Creditoare	Debitoare	Creditoare
641	Cheltuieli cu salariile	0,00	0,00	205.160,00	258.422,00	417.400,00	417.400,00	417.400,00	417.400,00	0,00	0,00
645	Cheltuieli privind	0,00	0,00	27.051,00	40.704,00	82.376,00	82.376,00	82.376,00	82.376,00	0,00	0,00
6451	Contributiile angajatorilor	0,00	0,00	19.450,00	29.790,00	61.014,00	61.014,00	61.014,00	61.014,00	0,00	0,00
6452	Contributiile angajatorilor	0,00	0,00	593,00	840,00	1.590,00	1.590,00	1.590,00	1.590,00	0,00	0,00
6453	Contributiile angajatorilor	0,00	0,00	6.095,00	8.818,00	17.702,00	17.702,00	17.702,00	17.702,00	0,00	0,00
6454	Contributiile angajatorilor	0,00	0,00	160,00	236,00	458,00	458,00	458,00	458,00	0,00	0,00
6455	Contributiile angajatorilor	0,00	0,00	753,00	1.020,00	1.612,00	1.612,00	1.612,00	1.612,00	0,00	0,00
677	Ajutare sociale	0,00	0,00	30.400,00	30.400,00	59.978,00	59.978,00	59.978,00	59.978,00	0,00	0,00
704	Venituri din lucrari	0,00	0,00	218,00	218,00	1.073,00	1.073,00	1.073,00	1.073,00	0,00	0,00
719	Alte venituri operationale	0,00	0,00	0,00	0,00	36.225,47	36.225,47	36.225,47	36.225,47	0,00	0,00
731	Impozit pe venit, profit si	0,00	0,00	345.896,25	345.896,25	644.491,19	644.491,19	644.491,19	644.491,19	0,00	0,00
7311	Impozit pe venit	0,00	0,00	349,00	349,00	735,00	735,00	735,00	735,00	0,00	0,00
7312	Cote si sume defalcate	0,00	0,00	345.547,25	345.547,25	643.756,19	643.756,19	643.756,19	643.756,19	0,00	0,00
734	Impozite si taxe pe	0,00	0,00	0,00	0,00	342.174,00	342.174,00	342.174,00	342.174,00	0,00	0,00
735	Impozite si taxe pe bunuri	0,00	0,00	494.347,00	494.347,00	706.510,00	706.510,00	706.510,00	706.510,00	0,00	0,00
7352	Sume defalcate din TVA	0,00	0,00	494.347,00	494.347,00	655.399,00	655.399,00	655.399,00	655.399,00	0,00	0,00
7356	Taxe pe utilizarea	0,00	0,00	0,00	0,00	51.111,00	51.111,00	51.111,00	51.111,00	0,00	0,00
739	Alte impozite si taxe fiscale	0,00	0,00	1.924,00	1.924,00	1.924,00	1.924,00	1.924,00	1.924,00	0,00	0,00
750	Venituri din proprietate	0,00	0,00	23.655,00	23.655,00	27.343,00	27.343,00	27.343,00	27.343,00	0,00	0,00
751	Venituri din vanzari de	0,00	0,00	14,00	14,00	36,00	36,00	36,00	36,00	0,00	0,00
7514	Diverse venituri	0,00	0,00	14,00	14,00	36,00	36,00	36,00	36,00	0,00	0,00
770	Finantarea de la buget	0,00	0,00	1.001.481,19	941.292,19	1.468.432,32	1.468.432,32	1.468.432,32	1.468.432,32	0,00	0,00
7702	Finantarea de la bugetele	0,00	0,00	1.001.481,19	941.292,19	1.468.432,32	1.468.432,32	1.468.432,32	1.468.432,32	0,00	0,00
772	Venituri din subventii	0,00	0,00	307.582,00	307.582,00	318.671,00	318.671,00	318.671,00	318.671,00	0,00	0,00
7721	Subventii d la bugetul de	0,00	0,00	307.582,00	307.582,00	318.671,00	318.671,00	318.671,00	318.671,00	0,00	0,00
781	Venituri din provizoane si	0,00	0,00	1.107,00	1.107,00	1.107,00	1.107,00	1.107,00	1.107,00	0,00	0,00
7812	Venituri din provizoane	0,00	0,00	1.107,00	1.107,00	1.107,00	1.107,00	1.107,00	1.107,00	0,00	0,00

Simbolul conturilor	Denumirea conturilor	Sold initial		Rulaj luna		Rulaj cumulat		Total sume		Sold final	
		Debitoare	Creditoare	Debitoare	Creditoare	Debitoare	Creditoare	Debitoare	Creditoare	Debitoare	Creditoare
Totaluri		Sold initial debit	Sold initial credit	Rulaj luna debit	Rulaj luna credit	Rulaj cumulat debit	Rulaj cumulat credit	Total sume debit	Total sume credit	Sold final debit	Sold final credit
Total ACTIVE		19.341.864, 80	0, 00	2.258.183, 20	1.543.133, 36	4.004.143, 16	2.923.775, 63	23.346.007, 96	2.923.775, 63	20.422.232, 33	0, 00
Total PASME		0, 00	7.937.128, 38	2.821.593, 73	3.253.280, 05	4.776.990, 03	5.252.891, 21	4.776.990, 03	13.190.019, 59	0, 00	8.413.029, 56
Total BIFUNC		1.676.829, 38	13.081.565, 80	3.147.311, 38	3.430.674, 90	10.022.727, 58	10.627.193, 93	11.699.556, 96	23.708.759, 73	2.057.270, 85	14.066.473, 62
Total		21.018.694, 18	21.018.694, 18	8.227.088, 31	8.227.088, 31	18.803.860, 77	18.803.860, 77	39.822.554, 95	39.822.554, 95	22.479.503, 18	22.479.503, 18

ORDONATOR CREDITE,
ALEXE DOREL



CONTABIL,
CONDOIU CECILIA



BALANȚA DE VERIFICARE

Iunie 2012

Simbolul conturilor	Denumirea conturilor	Sold initial		Rulaj luna		Rulaj cumulat		Total sume		Sold final	
		Debitoare	Creditoare	Debitoare	Creditoare	Debitoare	Creditoare	Debitoare	Creditoare	Debitoare	Creditoare
117	Rezultatul reportat	1.121.943,22	0,00	0,00	0,00	636.368,82	0,00	1.958.312,04	0,00	1.958.312,04	0,00
121	Rezultatul patrimonial	836.368,82	0,00	295.355,54	154.471,27	576.158,98	1.127.460,51	1.412.527,80	1.127.480,51	285.046,99	0,00
151	Provizioane	0,00	292.000,00	0,00	0,00	5.907,00	0,00	5.907,00	292.000,00	0,00	286.093,00
1511	Provizioane pentru litigii	0,00	292.000,00	0,00	0,00	5.907,00	0,00	5.907,00	292.000,00	0,00	286.093,00
302	Materiale consumabile	0,00	0,00	0,00	0,00	4.403,68	4.403,68	4.403,68	4.403,68	0,00	0,00
3022	Combustibili	0,00	0,00	0,00	0,00	1.200,00	1.200,00	1.200,00	1.200,00	0,00	0,00
3026	Alte materiale consumabile	0,00	0,00	0,00	0,00	3.203,68	3.203,68	3.203,68	3.203,68	0,00	0,00
303	Materiale de natura	10.282,05	0,00	0,00	0,00	0,00	0,00	10.282,05	0,00	10.282,05	0,00
3031	Materiale de natura	363,00	0,00	0,00	0,00	0,00	0,00	363,00	0,00	363,00	0,00
3032	Materiale de natura	9.919,05	0,00	0,00	0,00	0,00	0,00	9.919,05	0,00	9.919,05	0,00
401	Furnozon	0,00	0,00	0,00	0,00	22.885,99	22.885,99	22.885,99	22.885,99	0,00	0,00
421	Personal-salarii datorate	0,00	5.425,00	34.353,00	34.026,00	197.515,00	196.783,00	197.518,00	203.208,00	0,00	5.690,00
427	Retineri din salarii si din	0,00	16.873,00	16.631,00	18.789,00	101.462,00	103.378,00	101.462,00	120.251,00	0,00	18.789,00
4271	Retineri din salarii datorate	0,00	16.873,00	16.631,00	18.789,00	101.462,00	103.378,00	101.462,00	120.251,00	0,00	18.789,00
428	Alte datorii si creante in	0,00	0,00	0,00	0,00	1.082,00	1.082,00	1.082,00	1.082,00	0,00	0,00
4281	Alte datorii in legalura cu	0,00	0,00	0,00	0,00	1.082,00	1.082,00	1.082,00	1.082,00	0,00	0,00
429	Bursieri si doctoranzi	0,00	0,00	9.860,00	9.860,00	16.720,00	16.720,00	16.720,00	16.720,00	0,00	0,00
431	Asiguran sociale	0,00	13.378,00	10.879,00	17.572,00	79.728,00	83.920,00	79.726,00	97.298,00	0,00	17.572,00
4311	Contributiile angajatorilor	0,00	6.639,00	4.510,00	10.020,00	38.370,00	41.751,00	38.370,00	48.390,00	0,00	10.020,00
4312	Contributiile asiguratilor	0,00	3.350,00	3.312,00	3.569,00	20.407,00	20.626,00	20.407,00	23.976,00	0,00	3.569,00
4313	Contributiile angajatorilor	0,00	1.623,00	782,00	1.769,00	9.180,00	9.326,00	9.180,00	10.949,00	0,00	1.769,00
4314	Contributiile asiguratilor	0,00	1.718,00	1.736,00	1.874,00	10.599,00	10.755,00	10.599,00	12.473,00	0,00	1.874,00
4315	Contributiile angajatorilor	0,00	48,00	56,00	51,00	300,00	303,00	300,00	351,00	0,00	51,00
4317	Contributiile angajatorilor	0,00	0,00	283,00	269,00	670,00	1.159,00	670,00	1.159,00	0,00	269,00
437	Asiguran pentru somaj	0,00	305,00	291,00	335,00	1.876,00	1.906,00	1.876,00	2.211,00	0,00	335,00
4371	Contributiile angajatorilor	0,00	154,00	138,00	168,00	930,00	944,00	930,00	1.096,00	0,00	168,00
4372	Contributiile asiguratilor	0,00	151,00	153,00	167,00	946,00	962,00	946,00	1.113,00	0,00	167,00
444	Impozit pe venitul din	0,00	3.695,00	3.640,00	3.939,00	22.433,00	22.777,00	22.433,00	26.372,00	0,00	3.939,00
461	Decantari intre institutia	0,00	1.636.018,09	0,00	47.136,00	0,00	285.204,99	0,00	1.921.223,08	0,00	1.921.223,08
4811	Decantari privind	0,00	1.636.018,09	0,00	47.136,00	0,00	285.204,99	0,00	1.921.223,08	0,00	1.921.223,08
521	Disponibil al bugetului local	0,00	0,00	47.136,00	148.564,27	285.204,99	285.204,99	285.204,99	285.204,99	0,00	0,00
5211	Disponibil al bugetului local	0,00	0,00	47.136,00	148.564,27	285.204,99	285.204,99	285.204,99	285.204,99	0,00	0,00
531	Casa	0,00	0,00	15.895,00	15.895,00	58.222,00	58.222,00	58.222,00	58.222,00	0,00	0,00
5311	Casa in lei	0,00	0,00	15.895,00	15.895,00	58.222,00	58.222,00	58.222,00	58.222,00	0,00	0,00

Simbolul conturilor	Denumirea conturilor	Sold initial		Rulaj luna		Rulaj cumulat		Total sume		Sold final	
		Debitoare	Creditoare	Debitoare	Creditoare	Debitoare	Creditoare	Debitoare	Creditoare	Debitoare	Creditoare
581	Viramente intorse	0,00	0,00	15.895,00	15.895,00	58.222,00	58.222,00	58.222,00	58.222,00	0,00	0,00
602	Cheltuieli cu materialele	0,00	0,00	530,28	1.060,56	8.807,36	8.807,36	8.807,36	8.807,36	0,00	0,00
6022	Cheltuieli privind	0,00	0,00	0,00	0,00	2.400,00	2.400,00	2.400,00	2.400,00	0,00	0,00
6028	Cheltuieli privind altele	0,00	0,00	530,28	1.060,56	6.407,36	6.407,36	6.407,36	6.407,36	0,00	0,00
610	Cheltuieli privind energia si	0,00	0,00	9.592,80	19.185,60	25.130,66	25.130,66	25.130,66	25.130,66	0,00	0,00
614	Cheltuieli cu deplasari	0,00	0,00	390,00	780,00	2.164,00	2.164,00	2.164,00	2.164,00	0,00	0,00
626	Cheltuieli postale si taxe	0,00	0,00	340,20	680,40	1.737,98	1.737,98	1.737,98	1.737,98	0,00	0,00
628	Alte cheltuieli cu serviciile	0,00	0,00	3.495,98	6.991,96	10.095,98	10.095,98	10.095,98	10.095,98	0,00	0,00
641	Cheltuieli cu salariile	0,00	0,00	130.378,00	192.700,00	393.566,00	393.566,00	393.566,00	393.566,00	0,00	0,00
645	Cheltuieli privind	0,00	0,00	38.509,00	52.424,00	106.966,00	106.966,00	106.966,00	106.966,00	0,00	0,00
6451	Contributiile angajatorilor	0,00	0,00	30.911,00	41.782,00	83.502,00	83.502,00	83.502,00	83.502,00	0,00	0,00
6452	Contributiile angajatorilor	0,00	0,00	626,00	916,00	1.888,00	1.888,00	1.888,00	1.888,00	0,00	0,00
6453	Contributiile angajatorilor	0,00	0,00	5.907,00	8.276,00	18.652,00	18.652,00	18.652,00	18.652,00	0,00	0,00
6454	Contributiile angajatorilor	0,00	0,00	204,00	306,00	606,00	606,00	606,00	606,00	0,00	0,00
6455	Contributiile angajatorilor	0,00	0,00	661,00	1.144,00	2.318,00	2.318,00	2.318,00	2.318,00	0,00	0,00
679	Alte cheltuieli	0,00	0,00	19.760,00	19.760,00	33.440,00	33.440,00	33.440,00	33.440,00	0,00	0,00
770	Finantarea de la buget	0,00	0,00	148.564,27	47.136,00	285.204,99	285.204,99	285.204,99	285.204,99	0,00	0,00
7702	Finantarea de la bugetele	0,00	0,00	148.564,27	47.136,00	285.204,99	285.204,99	285.204,99	285.204,99	0,00	0,00
781	Venituri din provizioane si	0,00	0,00	5.907,00	0,00	5.907,00	5.907,00	5.907,00	5.907,00	0,00	0,00
7812	Venituri din provizioane	0,00	0,00	5.907,00	0,00	5.907,00	5.907,00	5.907,00	5.907,00	0,00	0,00

Totaluri	Sold initial debit	Sold initial credit	Rulaj luna debit	Rulaj luna credit	Rulaj cumulat debit	Rulaj cumulat credit	Total sume debit	Total sume credit	Sold final debit	Sold final credit
Total ACTIVE	10.282,05	0,00	218.891,27	309.477,54	644.533,66	644.533,66	654.815,71	644.533,66	10.282,05	0,00
Total PASIVE	0,00	318.893,00	218.975,27	113.772,00	658.037,98	653.655,98	658.037,98	972.548,98	0,00	314.511,00
Total BIFUNC	1.958.312,04	1.649.701,09	369.356,54	383.973,54	1.838.638,79	1.843.020,79	3.796.950,83	3.492.721,88	2.243.359,03	1.939.130,08
Total	1.968.594,09	1.968.594,09	807.223,08	807.223,08	3.141.210,43	3.141.210,43	5.109.804,52	5.109.804,52	2.253.641,08	2.253.641,08

DIRECTOR,
NICOLESCU IOANA

ADMINISTRATOR FINANCIAR,
DIACONEASA FLOREA CRISTIAN