

STIINTA FLUXURILOR DE TREZORERIE  
la data de 31 DECEMBRIE 2011

cod 03

DENUMIREA INDICATORULUI	Cod rand	TOTAL																7702
		1	2	3	4	5	6	7	8	9	10	11	12	13	14	15	16	
<b>I. NUMERAR DIN ACTIVITATEA OPERATIONALA</b>																		
1. Incasari	02	2389388	023344	1366956			169716	10887	8493									
2. Plati	03	228168	023544	1366956			6976	61231	7850									
3. Numerar net din activitatea operationala (rd. 02 - rd.03)	04	131230					69076	-40364	6143									
<b>II. NUMERAR DIN ACTIVITATEA DE INVESTITII</b>																		
1. Incasari	06	466542		447642				43900		150000								
2. Plati	07	466542		447642				43900		-150000								
3. Numerar net din activitatea de investitii (rd.06-07)	08																	
<b>III. NUMERAR DIN ACTIVITATEA DE FINANTARE</b>																		
1. Incasari	10																	
2. Plati	11																	
3. Numerar net din activitatea de finantare (rd.10-rd.11)	12																	
<b>IV. CRESTEREA (DESCRETEREA) NETA DE NUMERAR SI ECHIVALENT DE NUMERAR (rd.04-rd.08+rd.12)</b>																		
V. NUMERAR SI ECHIVALENT DE NUMERAR LA INCEPUTUL ANULUI	14	63743					160716	-40364	6143		-18386				39811			5087374
	15	274965					69716	41888	3289		18586				39811			5087374
Depozite	16																	

Conducatorul institutiei



Conducatorul compartimentului  
financiar-contabil

CONDOLIU CECILIA

Viza Trezorerie



BILANȚI

la data de 31.12.2011

-lei-

NR. CRT.	DENUMIREA INDICATORILOR	Cod	Sold la începutul anului	Sold la sfârșitul perioadei
A	B	C	1	2
A.	ACTIVE	01	X	X
	ACTIVE NECURENTE	02	X	X
1.	Active fixe necorporale (ct.203+205+206+208+233-280-290-293*)	03	9.615	
2.	Instalații tehnice, mijloace de transport, animale, plantații, mobilier, aparatură birotică și alte active corporale (ct.213+214+231-281-291-293*)	04	320.623	483.838
3.	Terenuri și clădiri (ct.211+212+231-281-291-293*)	05	12.440.607	16.995.481
4.	Alte active nefinanciare (ct.215)	06		
5.	Active financiare necurente (investiții pe termen lung) peste un an (ct.260+265+267+2672+2673+2675+2676+2678+2679-296) din care: Titluri de participare (ct.260-296)	07		
6.	Creante necurente – sume ce urmează a fi încasate după o perioadă mai mare de un an (ct.411+2+4118+4282+4612 - 4912 - 4962) din care Creante comerciale necurente – sume ce urmează a fi încasate după o perioadă mai mare de un an (ct.411+2+4118+4612 - 4912 - 4962)	09		1.000
7.	TOTAL ACTIVE NECURENTE (rd.03+04+05+06+07+09)	15	12.770.845	17.480.319
	ACTIVE CURENTE	18	X	X
1.	Stocuri (ct.301+302+303+304+305+307+309+331+332+341+345+346+347+349+351+354+356+357+358+359+361+371+381+/-348+/-378-391-392-393-394-395-396-397-398)	19	111.889	743.016
2.	Creante curente – sume ce urmează a fi încasate într-o perioadă mai mică de un an- Creanțe din operațiuni comerciale, avansuri și alte decontări (ct.232+234+409+411+4118+413+418+425+4282+4611 + 473**+481+482+483 - 4911- 4961+5128) din care	20	X	X
		21		

REGISTRATURA  
CONTABILITATE PUBLICA OLT  
112  
1.02.2012

A	B	C	1	2
		22		
		22		
		22,1		
		23	438.146	629.019
		24	438.146	629.019
		25		
		26		
		27		
		30	438.146	629.019
3		31		
4		32	X	X
		33		
		33	63.743	214.963
		34		
		35		
		36	63.743	214.963
		40		

Total disponibilități (rd.33+35)

depozite (ct. 5153+5187+5602)

5583+5592+5601 +5602) din care  
 +5172 +5187 +5314+5411+5412+542+ 550+  
 5142+ 5151+5152+5153+5161 +5162+5171  
 (ct.5112+5121+5124+5125+5131+5132+5141+

Conturi la instituții de credit, casă, avansuri de

depozite (ct.5153+5187+5222+550 +5602+5714+5744)

care:  
 +5712 +5713+5714 +5741+5742+5743+5744) din  
 +5581+5582+5591+5601+5602+ 561+562 +5711  
 +542 +550 +551 +552 +553 +554 +555 +556 +557  
 528+5291+5292 +5293+5294 +5299 +5311 +532  
 +5222+523++5251+5252+5253+526+527+  
 +5161+5171+5187+5201+5211+5212+5213+5221  
 (ct.510+5121+5125+5131+5141+5151+5153

Conturi la trezorerie, casă, alte valori, avansuri de

Conturi la trezorerii și instituții de credit :

Investiții pe termen scurt (ct.505-595)

Total creanțe curente (rd. 21+23+25+27)

+4688+ 4689 + 469)  
 +4681+ 4682 +4683+4684+ 4685+4686+ 4687  
 (ct.2671+2672+2673+2675+2676 +2678 +2679

Imprumuturi pe termen scurt acordate

Sume de primit de la Comisia Europeană (ct.4501+4503+4505+4507)

+474+476) din care:  
 +4571+4572+4573+4581+4583+461+473\*\*  
 +4531+4541+4543+4545+4561 +4563+4561 +4563  
 (ct.4501 +4503+4505+4507+4511+4513+4515

Creanțe din operațiuni cu fonduri externe nerambursabile și fonduri de la buget

Creanțele bugetului general consolidat (ct.463+464+465+4664+4665+4669 - 497)

+4665+4669+481\*\*+482\*\* - 497) din care:  
 444 \*\*+ 446\*\*+4482+ 461+463+ 464 +465+4664

Creanțe bugetare (ct.431\*\*+437\*\*+4424+ 4428\*\*+

Avansuri acordate ( ct. 232+234+409)

4111+4118 +413 +418+4611-4961), din care

Creanțe comerciale și avansuri (ct.232+234+409+

A	B	C	1	2
5	Conturi de disponibilități ale Trezoreriei Centrale (ct.5126+5127+5187+5201+5202+5203+5241+5242+5243)	41		
6	Cheltuieli în avans (ct. 471)	42		
7	TOTAL ACTIVE CURENTE (rd.19+30+31+40+41+42)	45	613.778	1.586.998
8	TOTAL ACTIVE (rd.15+45)	46	13.384.623	19.067.317
B.	DATORII	50	X	X
	DATORII NECURENTE- sume ce urmează a fi plătite după o perioadă mai mare de un an	51		
1	Sume necurente- sume ce urmează a fi plătite după o perioadă mai mare de un an (ct.269+401+403+4042+405+4622+509) din care	52		
2	Imprumuturi pe termen lung (ct.1612+1622+1632+1642+1652+1661+1662+1672+168-169)	53		
3	Provizioane (cont 151)	55		352.000
	TOTAL DATORII NECURENTE (rd.52+54+55)	58		352.000
	DATORII CURENTE - sume ce urmează a fi plătite într-o perioadă de până la un an	59	X	X
1	Datorii comerciale, avansuri și alte decontări (ct.401+403+4041+405+408+419+4621+473+481+482+483+269+509+5128) din care:	60	1.034.224	1.440.065
	Datorii comerciale și avansuri (ct. 401+403+4041+405+408+419+4621), din care:	61	1.034.224	1.440.065
	Avansuri primite (ct.419)	61,1		
2	Datorii către bugete (ct.431+437+ 440+441+4423+4428+444+446+4481+4555+4671+4672+4673+4674+4675+4679 +473+481+482) din care:	62	27.593	29.843
	Datoriile instituțiilor publice către bugete (ct.431+437+4423+4428+444+446+4481) din care	63	27.593	29.843
	Contribuții sociale (ct.431+437)	63,1	21.744	23.643
	Sume datorate bugetului din Fonduri externe nerambursabile (ct.4555)	64		
3	Datorii din operațiuni cu Fonduri externe nerambursabile și fonduri de la buget, alte datorii către alte organisme internaționale (ct.4502+4504+4506+4512+4514+4516+4521+4522+4532+4542+4544+4546+4552+4554+4564+4584+4585+459+462+473+475)	65		
	din care: sume datorate Comisiei Europene (ct.4502+4504+4506+459+462)	66		

A	B	C	1	2
4	Impunmurti pe termen scurt- sume ce urmează a fi plătite într-o perioadă de până la un an	70		
	(ct.5186+5191+5192+5193+5194+5195+5196+5197+5198)			
5	Impunmurti pe termen lung – sume ce urmează a fi plătite în cursul exercițiului curent	71		
	(ct.1611+1621+1631+1641+1651+1661+1662 +1671+168-169)			
6	Salariile angajaților	72	42.299	41.959
	(ct.421+423+426+4271+4273+4281)			
7	Alte drepturi cuvenite altor categorii de persoane (pensii, indemnizații de șomaj, burse)	73		
	(ct.422+424+426+4272+4273+429+438) din care:			
	Pensii, indemnizații de șomaj, burse	73,1		
	(ct.422+424+429)			
8	Venituri în avans (ct.472)	74		
9	Provizioane (ct.151)	75		
10	TOTAL DATORII CURENTE	78	1.104.116	1.511.867
	(rd.60+62+65+70+71+72+73+74+75)			
11	TOTAL DATORII (rd.58+78)	79	1.104.116	1.863.867
12	ACTIVE NETE = TOTAL ACTIVE – TOTAL DATORII	80	12.280.507	17.203.450
	(rd.80 = rd.46-79 = rd.90)			
C.	CAPITALURI PROPRII	83	X	X
1.	Rezerve, fonduri	84	6.108.744	6.090.158
	(ct.100+101+102+103+104+105+106+131+132+133+134+135+136+137+1391+1392+1393+1394+1396+1399)			
2.	Rezultatul reportat	85	5.166.130	7.034.303
	(ct.117- sold creditor)			
3.	Rezultatul reportat	86		
	(ct.117- sold debitor)			
4.	Rezultatul patrimonial al exercitiului (ct.121- sold creditor)	87	1.005.633	4.078.989
5.	Rezultatul patrimonial al exercitiului (ct.121- sold debitor)	88		
6.	TOTAL CAPITALURI PROPRII (rd.84+85-86+87-88)	90	12.280.507	17.203.450

CONTUL DE REZULTAT PATRIMONIAL  
la data de 31.12.2011

Nr.	DENUMIREA INDICATORULUI	Cod rând	An precedent	An curent
A	B	C	1	2
1.	VENITURI OPERAȚIONALE	01		
1.	Venituri din impozite, taxe, contribuții de asigurări și alte venituri ale bugetelor	02	2.987.746	2.847.509
	(cl. 730+731+732+733+734+735+736+739+745+746+750+751)			
2.	Venituri din activități economice	03	11.005	54.768
	(cl. 701+702+703+704+705+706+707+708 +/- 709)			
3.	Finanțări, subvenții, transferuri, alocații bugetare cu destinație specială	04	429.257	3.467.071
	(cl. 770+771+772+773+774+775+776+778+779)			
4.	Alte venituri operaționale	05	90.210	1.000
	(cl. 714+718+719+721+722+781)			
	TOTAL VENITURI OPERAȚIONALE	06	3.518.218	6.370.348
	(rd.02+03+04+05)			
II.	CHELTUIELI OPERAȚIONALE	07		
1.	Salariile și contribuțiile sociale aferente angajaților	08	1.192.164	898.859
	(cl. 641+642+645+646+647)			
2.	Subvenții și transferuri	09	201.445	215.925
	(cl. 670+671+672+673+674+675+676+677+678)			
3.	Stocuri, consumabile, lucrări și servicii executate de terți	10	1.035.003	798.278
	(cl. 601+602+603+606+607+608+609+610+611+612+613+614+622+623+624+626+627+628+629)			
4.	CheLTUIELI de capital, amortizări și provizioane	11	71.107	423.107
	(cl. 681+682+689)			
5.	Alte cheltuieli operaționale	12		
	(cl. 635+654+658)			
	TOTAL CHELTUIELI OPERAȚIONALE	13	2.499.719	2.336.169
	(rd.08+09+10+11+12)			
III.	REZULTATUL DIN ACTIVITATEA OPERAȚIONALĂ	14		
	- EXCEDENT (rd.06- rd.13)	15	1.018.499	4.034.179
	- DEFICIT (rd.13- rd.06)	16		
IV.	VENITURI FINANCIARE	17		
	(cl. 763+764+765+766+767+768+769+786)			

cod 02

- lei-

A	B	C	1	2
V.	CHELTUIELI FINANCIARE (ct.663+664+665+666+667+668+669+686)	18		
VI.	REZULTATUL DIN ACTIVITATEA FINANCIARA	19		
	- EXCEDENT (rd.17- rd.18)	20		
	- DEFICIT (rd.18- rd.17)	21		
VII.	REZULTATUL DIN ACTIVITATEA CURENTA	22		
	- EXCEDENT (rd.15+20-16-21)	23	1.018.499	4.034.179
	- DEFICIT (rd.16+21-15-20)	24		
VIII.	VENITURI EXTRAORDINARE (ct.790+791)	25	1.890	44.810
IX.	CHELTUIELI EXTRAORDINARE (ct.690+691)	26		
X.	REZULTATUL DIN ACTIVITATEA EXTRAORDINARA	27		
	- EXCEDENT (rd.25-rd.26)	28	1.890	44.810
	- DEFICIT (rd.26-rd.25)	29		
XI.	REZULTATUL PATRIMONIAL AL EXERCITIULUI	30		
	- EXCEDENT (rd. 23+28-24-29)	31	1.020.389	4.078.989
	- DEFICIT (rd. 24+29-23-28)	32		

ORDONATOR CREDITE,  
MURGULET ION

CONTABIL,  
CONDORU CECILIA

DISPONIBIL DIN MULOAGE CU DESTINAȚIE SPECIALĂ  
la data de 31.12.2011

Appendiș 14 b

cod DS	DENUMIREA INDICATORILOR	Nr. rând	Disponibil		Plati		Disponibil la sfârșitul perioadei
			la începutul anului	Incasari	Plati	la sfârșitul perioadei	
	lei		1	2	3	4	
	TOTAL (la OZ la 15)	01	3.289	173.209	7.850	173.648	
	-Sume primite ca donatii si sponsorizari (cf. 550/analfic distinct)	02		169.716		169.716	
	-Cantari materiale reținute gestionarii cf. contorni Legii nr.22-1999 (cf. 550/analfic distinct)	03					
	-Sume primite din fondurile de contrapartida constituite potrivit Legii (cf. 550/analfic distinct)	04					
	-Paza obstesecă comunală (cf. 550/analfic distinct)	05					
	-Disponibil din fonduri cu destinație specială reprezentare alocarea pentru nou-reești conform Legii 416/2001 (cf. 550/analfic distinct)	06					
	-Disponibil din fonduri cu destinație specială reprezintă soșii și producătorilor agricoli conform O.U.G nr. 72/2003 (cf. 550/analfic distinct)	07					
	-Sume primite din credite externe contractate de stat pentru finanțarea Programului de asistență a drumurilor comunale (cf. 550/analfic distinct)	08					
	-Sume primite din fonduri de rezaur (cf. 550/analfic distinct)	09					
	-Sume primite din fonduri de reținut (cf. 550/analfic distinct)	10					
	Alte disponibilitati cu destinație specială (cf. 550/analfic distinct)	11	<b>3.289</b>	<b>8.493</b>	<b>7.850</b>	<b>3.932</b>	
	Disponibil din sume alocate din venituri din privatizare conform O.G. nr. 31/2007 (cf. 550/analfic distinct)	12					
	- Autor financiar în echivalență a 1000 euro acordat cadrelor didactice din învățământul preuniversitar (cf. 550/analfic distinct)	13					
	Disponibil din cofinanțarea de la bugetul de stat (cf. 550/analfic distinct)	14					
	Disponibil al instituțiilor publice finanțate integral de la bugetul local, ori sume indisponibilizate pe baza de titluri executorii (conform 550/analfic distinct)	15					



ORDONATOR CREDITE  
MURGULET ION

CONTABIL  
CONDOLIU CECILIA





Contul de execuție a sumelor defalcate  
din taxa pe valoarea adăugată pentru bugetele locale  
la 31.12.2011

- lei -

25	Code	Denumirea indicatorilor	Cod rând	Cod clasificare bugetară	Prevederi bugetare inițiale	Prevederi bugetare definitive	Încasări realizate	Piați efectuate	Suma restituite
A	B		C	D	1	2	3	4	5=3-4
1		<b>Sume defalcate din TVA (rd. 2+5+8+9+10)</b>	01	11.02	603.000	998.000	994.113	994.113	
1		Sume defalcate din taxa pe valoarea adăugată pentru finantarea cheltuielilor descentralizate la nivelul județelor, din care:	02	11.02.01					
		- susținerea sistemului de protecție a copilului	03						
		- susținerea creșelor de asistență socială a persoanelor cu handicap	03.1						
		- acordarea de produse lactate și de panificație și miere de albine	03.2						
2		Sume defalcate din taxa pe valoarea adăugată pentru finantarea cheltuielilor descentralizate la nivelul comunelor, orașelor, municipiilor, sectoarelor și Municipiului București, din care:	04	11.02.02	526.000	565.000	561.113	561.113	
		- pentru finantarea cheltuielilor de personal din instituțiile de învățământ preuniversitar de stat	05		471.000	499.000	498.213	498.213	
		- drepturile asistenților personali ai persoanelor cu handicap grav sau indemnizatiile lunare	05.1						
3		Sume defalcate din taxa pe valoarea adăugată pentru drumuri	06	11.02.05					
4		Sume defalcate din taxa pe valoarea adăugată pentru echilibrarea bugetelor locale	07	11.02.06	77.000	287.000	287.000	287.000	
5		Sume defalcate din taxa pe valoarea adăugată pentru programul de dezvoltare a infrastructurii și a bazelor sportive din spațiul rural	08	11.02.07		146.000	146.000	146.000	

ORDONATOR-CREDITE,  
MURGULET ION

CONTABIL,  
CONDONIU CECILIA

VENITURILE, CHELTUIELILE SI EXCENTE ALE BUGELOR  
LOCALE PE UNITATI ADMINISTRATIV-TERRITORIALE LA 31.12.2011

Denumirea indicatorilor	Cod indicator	Nr. rand	Prevederi anuale	Realizat
VENITURI TOTAL	000102	1	6.054.000	6.008.598
Venituri proprii	4802	2	1.596.000	1.537.617
1. Venituri curente din care:	000202	3	2.719.000	2.656.636
a) Cote si sume defalcate din impozitul pe venit:	04.02	4	1.187.000	1.211.864
- Cote defalcate din impozitul pe venit	04.02.01	5	1.135.000	1.159.878
- Suma alocata de consiliul judetean pentru echilibrarea	04.02.04	6	52.000	51.986
b) Suma defalcate din taxa pe valoarea adaugata	11.02	7	998.000	994.113
- Suma defalcate din taxa pe valoarea adaugata pentru	11.02.02	9	565.000	561.113
- Suma defalcate din taxa pe valoarea adaugata pentru	11.02.06	12	287.000	287.000
- Suma defalcate din taxa pe valoarea adaugata pentru	11.02.07	13	146.000	146.000
c) Transferuri voluntare, altele decat subventiile	37.02	14	170.000	169.716
- Donatii si sponsorizari	37.02.01	15	170.000	169.716
2. Venituri din capital	390002	17	45.000	44.810
4. Subventii de la alte nivele ale administratiei publice:		22	3.290.000	3.307.152
- Subventii de la bugetul de stat	42.02	23	3.290.000	3.307.152
CHELTUIELI TOTAL	5002	25	6.073.000	5.987.374
Excedent	98.02	26		21.224
Deficit	99.02	27	19.000	
VENITURI TOTAL	000102	112	6.054.000	6.008.598
Venituri proprii	4802	113	1.596.000	1.537.617
1. Venituri curente din care:	000202	114	2.719.000	2.656.636
a) Cote si sume defalcate din impozitul pe venit:	04.02	115	1.187.000	1.211.864
- Cote defalcate din impozitul pe venit	04.02.01	116	1.135.000	1.159.878
- Suma alocata de consiliul judetean pentru echilibrarea	04.02.04	117	52.000	51.986
b) Suma defalcate din taxa pe valoarea adaugata	11.02	118	998.000	994.113
- Suma defalcate din taxa pe valoarea adaugata pentru	11.02.02	120	565.000	561.113
- Suma defalcate din taxa pe valoarea adaugata pentru	11.02.06	123	287.000	287.000
- Suma defalcate din taxa pe valoarea adaugata pentru	11.02.07	124	146.000	146.000
c) Transferuri voluntare, altele decat subventiile	37.02	125	170.000	169.716
- Donatii si sponsorizari	37.02.01	126	170.000	169.716
2. Venituri din capital	390002	128	45.000	44.810
4. Subventii de la alte nivele ale administratiei publice:		133	3.290.000	3.307.152
- Subventii de la bugetul de stat	42.02	134	3.290.000	3.307.152
CHELTUIELI TOTAL	5002	136	6.073.000	5.987.374
Excedent	98.02	137		21.224
Deficit	99.02	138	19.000	

ORDONATOR CREDITE,  
MURGULET ION

CONTABIL,  
CONDOIU CECILIA

COMUNA CUNGREA

JUDEȚUL OLT

ROMANIA


Anexa nr 34

## SITUAȚIA MODIFICĂRILOR ÎN STRUCTURA ACTIVELOR NETE/CAPITALURILOR

cod 25

-lei-

Denumirea elementului de capital	Cod rând	Sold la începutul anului	Creșteri	Reduceri	Sold la sfârșitul anului
A	B	1	2	3	4
Fondul activelor fixe necorporale Ct.100	01				
Fondul bunurilor care aparținese domeniului public al statului Ct.101	02				
Fondul bunurilor care aparținese domeniului privat al statului Ct.102	03				
Fondul bunurilor care aparținese domeniului public al unităților administrativ teritoriale Ct.103	04	5.480.925			5.480.925
Fondul bunurilor care aparținese domeniului privat al unităților administrativ teritoriale Ct.104	05	609.233			609.233
Rezerva din reevaluare Ct.105	06				
Diferențe din reevaluare și diferențe de curs aferente dobânzilor încasate (SAPARD) Ct.106	07				
Fondul de rezervă Ct.131	08	18.586	1	18.587	
Fondul de rezervă al bugetului asigurărilor Sociale de stat Ct.132	09				
Fondul de rezervă constituit conform Legii nr.55/2006 Ct.133	10				
Fondul de amortizare aferent activelor fixe deținute de serviciile publice de interes local Ct.134	11				
Fondul de risc Ct.135	12				
Fondul depozitelor speciale constituite pentru construcții de locuințe Ct.136	13				
Taxe speciale Ct.137	14				
Fondul de dezvoltare a spitalului Ct.1391	15				
Alte fonduri (constituite în cadrul bugetului local) Ct.199	16				
Rezultatul reportat (Ct.117 - sold creditor)	17	5.166.130	2.560.637	692.464	7.034.303
Rezultatul reportat (Ct.117 - sold debitor)	18				
Rezultatul patrimonial al exercitiului (Ct.121 - sold creditor)	19	1.005.633	13.094.995	10.021.639	4.078.989
Rezultatul patrimonial al exercitiului (Ct.121 - sold debitor)	20				
Total capitaluri proprii (rd 01 la 17-rd 18-rd 19-rd 20)	21	12.280.507			17.203.450

ORDONATOR CREDITE,  
MURGULEȚ ION

CONTABIL,  
CONDOLIV CECILIA






SITUATIA ACTIVELOR FIXE NEAMORTIZABILE  
la 31.12.2011...

Cont 28

Descrierea activelor fixe	Uz - grup	Bunuri si valori			Costul - valoarea neta	Tehn. - uzura	Valoarea de inlocuire	Activitate	Impozit pe teren si cladirii (lei)	Activitate (contabil)	Impozit
		nr	val	imp							
<b>ACTIVE FIXE NEAMORTIZABILE</b>	8	-	2	3							
Impozit pe teren si cladirii	01	8	8	8							
Impozit pe teren si cladirii - amortizat	02	8	8	8							
Impozit pe teren si cladirii - amortizat - 01	03	8	8	8							
<b>TOTAL la 31.12.2011</b>	04	8	8	8							
<b>ACTIVE FIXE AMORTIZABILE</b>	05	8	8	8							
Amortizat - la 31.12.2011	06	8	8	8							
Amortizat - 01	07	8	8	8							
Amortizat - 02	08	8	8	8							
Amortizat - 03	09	8	8	8							
Amortizat - 04	10	8	8	8							
Amortizat - 05	11	8	8	8							
Amortizat - 06	12	8	8	8							
Amortizat - 07	13	8	8	8							
Amortizat - 08	14	8	8	8							
Amortizat - 09	15	8	8	8							
Amortizat - 10	16	8	8	8							
Amortizat - 11	17	8	8	8							
<b>TOTAL la 31.12.2011</b>	18	8	8	8							
<b>TOTAL AMORTIZABILITATI</b>	19	8	8	8							
<b>TOTAL ACTIVE FIXE (nr 04-19)</b>	20	8	8	8							

lei -

Descrierea activelor	Nr. crt.	Resurse						Total activelor	Izvoare ale activelor							
		Total din care:	imobilizabile	imobilizabile financiare	imobilizabile financiare	imobilizabile financiare	imobilizabile financiare		imobilizabile financiare	imobilizabile financiare	imobilizabile financiare	imobilizabile financiare				
<b>ACTIVE FIE RECORDELAJE</b>	3	62.224.151						62.224.151								
Activelor de evaluare	01															
Activelor de evaluare	02															
Activelor de evaluare	03															
<b>TOTAL (01 + 02 + 03)</b>	04															
<b>ACTIVE FIE COMERCIALE</b>	05															
Activelor de evaluare	06															
Activelor de evaluare	07															
<b>TOTAL (05 + 06 + 07)</b>	08															
<b>COMERCIANTII</b>	09															
Activelor de evaluare	10															
Activelor de evaluare	11															
<b>TOTAL (09 + 10 + 11)</b>	12															
<b>ACTIVE FIE RECORDELAJE</b>	13															
Activelor de evaluare	14															
Activelor de evaluare	15															
<b>TOTAL (13 + 14 + 15)</b>	16															
<b>TOTAL ACTIVE FIE RECORDELAJE</b>	17															

ORDONATOR/CREDITE,  
MURGULETI ION

*(Signature)*



CONTABIL,  
CONDONIU CECILIA

*(Signature)*

**SITUATIA ACTIVEI SI DATORIILOR**  
**din administratia locala la data de 31.12.2011**

Nr rand	Denumirea indicatilor	Cod rand	Inceputul perioadei	Sfirsitul perioadei
	Disponibilitati in lei ale institutiilor publice locale si ale institutiilor publice de	5	45.157	175.152
	Total (in baze cash) (rd 04+05)	8	45.157	175.152
	Total (in baze accrual) (rd 08+09)	10	45.157	175.152
	Excedentele cumulate ale bugetelor locale (ct.5212+5213)	11		39.811
	Disponibil din fondul de rulment (ct.5221)	12	18.586	
	Total (in baze cash) (rd 11+12)	13	18.586	39.811
	Total (in baze accrual) (rd 13+14)	15	18.586	39.811
1	Creante ale bugetului local (ct.464-497) Total (rd.177+178+179+183) din care	176	438.146	629.019
	-de la populatie	177	438.146	629.019
	Total creante (rd 176+184)	185	438.146	629.019
	Datorii comerciale curente legate de livrari de bunuri si servicii	320	1.034.224	1.440.065
	-Operatori economici (S11)	321	1.034.224	1.440.065
	Datoriile institutiilor publice din administratia locala catre bugete ( ct.4423+	331	27.593	29.843
	Salariile angajatilor (ct.421+423+426 +4271+ 4273 +4281)	332	42.299	41.959
	Total (rd.331+332+333+334)	335	69.892	71.802
	Piata restante ale institutiilor publice din administratia locala (reprezentand	346	1.020.610	1.266.417
	Operatori economici (S11)	346.1	1.020.610	1.266.417
	Total(rd 346+353+354+355+356+360+364)	375	1.020.610	1.266.417

ORDONATOR CREDITE,  
MURGULET ION

CONTABIL,  
CONDOIU CECILIA



**PLATI RESTANTE**  
la data de 31.12.2011

DENUMIREA INDICATORILOR	Nr. rand	Sold la inceputul perioadei	Sold la finele perioadei
PLATI RESTANTE-TOTAL din care	01	1.020.810	1.266.417
-sub 30 de zile	02	9.755	1.037.375
-peste 90 de zile	04	332.303	
-peste 1 an	06	678.552	229.042
Plati restante catre furnizori, creditor din operatii comerciale (ct.401)	07	1.020.810	1.266.417
-sub 30 de zile	07.1	9.755	1.037.375
-peste 90 de zile din care	09	332.303	
-peste 1 an	11	678.552	229.042
PLATI RESTANTE-TOTAL SECTIUNEA DE FUNCTIONARE din care	150	222.234	416.219
-sub 30 de zile	151	9.755	416.219
-peste 90 de zile	153	212.479	
Plati restante catre furnizori, creditor din operatii comerciale (ct.401)	160	222.234	416.219
-sub 30 de zile	161	9.755	416.219
-peste 90 de zile din care	163	212.479	
PLATI RESTANTE-TOTAL SECTIUNEA DEZVOLTARE din care	300	798.376	850.198
-sub 30 de zile	301		621.156
-peste 90 de zile	303	119.824	
-peste 1 an	305	678.552	229.042
Plati restante catre furnizori, creditor din operatii comerciale (ct.404)	310	798.376	850.198
-sub 30 de zile	311		621.156
-peste 90 de zile din care	313	119.824	
-peste 1 an	316	678.552	229.042

ORDONATOR CREDITE,  
MURGULET ION

CONTABIL,  
CONDOIU CECILIA

CONTUL DE EXECUTIE BUGETUL LOCAL - VENITURI  
la data de 31.12.2011

Denumirea indicatorilor	Cod indicator	Prevederi bugetare aprobate la finele perioadelor de raportare	Prevederi bugetare trimestriale cumulate	Dreptul constatare		Incasari realizate	Singeri pe ate calacati incasari	Cheltuii constatate de incasat
				Total din care:	din anii precedenti			
TOTAL SECTIUNILE FUNCTIUNAR-DEZVOLTARE		2.143.000	8.064.000	6.637.617	438.146	8.189.471	8.008.598	629.019
TOTAL VENITURI		2.143.000	8.064.000	6.637.617	438.146	8.189.471	8.008.598	629.019
VENITURI PROPRII		1.529.000	1.596.000	2.166.636	438.146	1.729.490	1.537.617	629.019
I. VENITURI CURENTE		2.132.000	2.719.000	3.285.655	438.146	2.947.509	2.856.636	629.019
A. VENITURI FISCALE		2.062.000	2.476.000	2.993.409	362.306	2.631.103	2.466.457	527.962
A.1. IMPOZIT PE VENIT, PROFIT SI CASTERI SIURSI DIN CAPITAL		1.186.000	1.187.000	1.213.858		1.213.858	1.213.858	
A.1.2. IMPOZIT PE VENIT, PROFIT SI CASTERI SIURSI DIN CAPITAL		1.186.000	1.187.000	1.213.858		1.213.858	1.213.858	
Impozit de venit	03.02			1.994		1.994	1.994	
Impozitul de veniturile din transferul proprietatilor imobiliare	03.02.18			1.994		1.994	1.994	
Cote si surse defalcate din impozitul de venit	04.02	1.186.000	1.187.000	1.211.864		1.211.864	1.211.864	
Cote defalcate din impozitul de venit	04.02.01	1.135.000	1.135.000	1.159.878		1.159.878	1.159.878	
Suma alocata de la consiliul județean pentru echilibrarea	04.02.04	51.000	52.000	51.986		51.986	51.986	
A.3. IMPOZIT SI TAXE PE PROPRIETATE		224.000	242.000	667.456	300.901	366.555	211.289	456.167
Impozite si taxe pe proprietate	07.02	224.000	242.000	667.456	300.901	366.555	211.289	456.167
Impozit pe cladiri	07.02.01	66.000	77.000	189.271	24.161	184.110	73.195	115.076
Impozit pe cladiri - PF	07.02.01.01	26.000	26.000	48.262	21.675	26.587	22.237	26.025
Impozit pe cladiri - PU	07.02.01.02	38.000	51.000	140.009	2.486	137.523	50.958	89.051
Impozit pe terenuri	07.02.02	152.000	156.000	467.462	275.348	192.114	129.043	338.419
Impozit pe terenuri - PF	07.02.02.01	56.000	56.000	131.234	82.559	48.675	37.649	93.585
Impozit pe terenuri - PU	07.02.02.02	8.000	10.000	13.716	7.655	8.061	10.409	3.307
Impozit pe terenurile extravilane	07.02.02.03	90.000	90.000	322.512	195.134	137.378	80.985	241.527
Alte impozite si taxe de proprietate	07.02.50	7.000	9.000	11.723	1.362	10.331	9.051	2.672
A.4. IMPOZIT SI TAXE PE BUNURI SI SERVICII		651.000	1.046.000	1.112.081	61.405	1.050.676	1.040.296	71.785
Suma defalcate din TVA	11.02	603.000	998.000	984.113		984.113	994.113	

Denumirea indicatorilor	Codul indicatorilor	Prevederi bugetare aprobate la finele perioadei de raportare	Prevederi bugetare trimestriale cunoscute	Cecurii constatate		Incasari realizate	Stingeri pe alte cauze decat incasari	Cecurii constatate de incasari	
				Total, din care	din anii precedenti				
Sume defalcate din TVA pt finantarea cne/venior	11.02.02	526.000	565.000	561.113		561.113			
Sume defalcate din TVA pt echilibrarea bugetelor locale	11.02.06	77.000	287.000	287.000		287.000			
Sume defalcate din TVA pentru finantarea programului de	11.02.07		146.000	146.000		146.000			
Taxe pe utilizarea bunurilor autorizarea utilizarii bunurilor	16.02	48.000	48.000	117.968	61.405	56.563	46.183	7.785	
Taxa asupra mijloacelor de transport	16.02.02	47.000	47.000	117.968	60.665	57.313	46.183	7.785	
Taxa asupra mijloacelor de transport - PF	16.02.02.01	46.000	46.000	88.278	39.439	48.838	45.078	43.200	
Taxa asupra mijloacelor de transport - PJ	16.02.02.02	1.000	1.000	29.690	2.216	8.474	1.105	26.585	
Alte taxe pe utilizarea bunurilor autorizarea utilizarii	16.02.50	1.000	1.000		760	-750			
AG ALTE IMPOZITE SI TAXE FISCALE		1.000	1.000	14		14			
Alte impozite si taxe fiscale	18.02	1.000	1.000	14		14			
Alte impozite si taxe fiscale	18.02.50	1.000	1.000	14		14			
C VENTURI NEFISCALE		79.000	243.000	292.246	75.840	216.406	191.179	101.067	
C1 VENTURI DIN PROPRIETATE		31.000	31.000	10.236		10.236	10.236		
Venituri din proprietate	30.02	31.000	31.000	10.236		10.236	10.236		
Venituri din concesii si inchirieri	30.02.05	31.000	31.000	10.236		10.236	10.236		
C2 VANZARI DE BUNURI SI SERVICII		39.000	212.000	282.008	75.840	206.168	180.941	101.067	
Venituri din prestari de servicii si alte activitati	33.02	1.000	1.000	80		80	80		
Venituri din prestari de servicii	33.02.08	1.000	1.000	80		80	80		
Venituri din taxe administrative, eliberari de permise	34.02	30.000	30.000						
Venituri din taxe administrative, eliberari de permise	34.02.50	30.000	30.000						
Amenzi, penalitati si confiscari	35.02	7.000	10.000	111.384	75.940	35.544	10.317	101.067	
Venituri din amenzi si alte sanctiuni aplicate conform	35.02.01	3.000	5.000	56.521	24.860	31.631	4.689	51.832	
Alte amenzi, penalitati si confiscari	35.02.50	4.000	5.000	54.863	50.950	3.913	5.628	49.235	
Diverse venituri	36.02	1.000	1.000	828		828	828		
Alte venituri	36.02.50	1.000	1.000	828		828	828		
Transferuri voluntare altor decat subventiile	37.02		170.000	189.716		189.716			
Donatii si sponsorizari	37.02.01		170.000	189.716		189.716			
Varsaminte din seclunua de functionare pentru finantarea	37.02.03	-710.000	-1.004.000	-1.004.164		-1.004.164			
Varsaminte din seclunua de functionare	37.02.04	710.000	1.004.000	1.004.164		1.004.164			
II. VENTURI DIN CAPITAL			45.000	44.810		44.810	44.810		
Venituri din valorificarea unor bunuri	39.02		45.000	44.810		44.810	44.810		
Venituri din vanzarea unor bunuri apartinand domeniului	39.02.07		45.000	44.810		44.810	44.810		
IV. SUBVENII		11.000	3.290.000	3.307.152		3.307.152			

Denumirea indicatorilor	Cod indicator	Prevederi bugetare aprobate la finele perioadei de raportare	Prevederi bugetare trimestriale cumulate	Total din care:	Drepturile scutite		realizate	Simplicii pe care decalocasarile	Drepturile constatate de incasat
					din an precedenta	din anul curent			
SUBVENȚII DE LA ALTE NIVELE ALE ADMINISTRAȚIEI		11.000	3.290.000	3.307.152		3.307.152	3.307.152		
Subvenții de la bugetul de stat	42.02	11.000	3.290.000	3.307.152		3.307.152	3.307.152		
A. De acacia			3.277.000	3.276.668		3.276.668	3.276.668		
Finanțarea programului de dezvoltare a drumurilor comunale și	42.02.05		3.277.000	3.276.668		3.276.668	3.276.668		
Finanțarea subprogramului privind seturile, reabilitarea,	42.02.05.01		2.033.000	2.032.968		2.032.968	2.032.968		
Finanțarea subprogramului privind alimentarea cu apă a	42.02.05.02		1.244.000	1.243.800		1.243.800	1.243.800		
B. Curente		11.000	13.000	30.484		30.484	30.484		
Ajutor pentru încălzirea locuințelor cu lemne, carouri și	42.02.34	11.000	13.000	12.130		12.130	12.130		
Subvenții de la bugetul de stat pentru finanțarea sanatații	42.02.41			18.354		18.354	18.354		
SECTIUNEA DE FUNCȚIONARE		1.433.000	1.546.000	2.165.975		2.165.975	1.536.958		629.019
TOTAL VENITURI		1.433.000	1.546.000	2.165.975		2.165.975	1.536.958		629.019
VENITURI PROPRII		1.529.000	1.551.000	2.121.826		2.121.826	1.492.807		629.019
I. VENITURI CURENTE		1.422.000	1.533.000	2.138.491		2.138.491	1.508.472		629.019
A. VENITURI FISCALE		2.062.000	2.330.000	2.847.409		2.847.409	2.319.457		527.952
A.1. IMPOZIT PE VENIT, PROFIT SI CASTIGURI DIN CAPITAL		1.186.000	1.187.000	1.213.858		1.213.858	1.213.858		
A.1.2. IMPOZIT PE VENIT, PROFIT, SI CASTIGURI DIN CAPITAL		1.186.000	1.187.000	1.213.858		1.213.858	1.213.858		
Impozit pe venit	03.02			1.994		1.994	1.994		
Impozitul pe veniturile din transferul proprietatilor imobiliare	03.02.18			1.994		1.994	1.994		
Cote si sume defalcate din impozitul pe venit	04.02	1.186.000	1.187.000	1.211.864		1.211.864	1.211.864		
Cote defalcate din impozitul pe venit	04.02.01	1.135.000	1.135.000	1.159.878		1.159.878	1.159.878		
Suma alocata de la consiliul judetean pentru echilibrarea	04.02.04	51.000	52.000	51.986		51.986	51.986		
A.3. IMPOZIT SI TAXE PE PROPRIETATE		224.000	242.000	667.456		300.901	211.289		456.167
Impozite si taxe pe proprietate	07.02	224.000	242.000	667.456		300.901	211.289		456.167
Impozit pe cladiri - PF	07.02.01	65.000	77.000	188.271		24.181	164.110		115.078
Impozit pe cladiri - PF	07.02.01.01	26.000	26.000	48.262		21.675	26.587		26.025
Impozit pe cladiri - PJ	07.02.01.02	39.000	51.000	140.009		2.486	137.523		89.051
Impozit pe terenuri	07.02.02	152.000	156.000	487.462		275.348	129.043		338.419
Impozit pe terenuri - PF	07.02.02.01	56.000	56.000	131.234		82.559	37.649		93.585
Impozit pe terenuri - PJ	07.02.02.02	6.000	10.000	13.716		7.665	6.061		3.307
Impozit pe terenurile extravilane	07.02.02.03	90.000	90.000	322.512		185.134	137.378		241.527
Alte impozite si taxe de proprietate	07.02.50	7.000	9.000	11.723		1.392	9.051		2.672
A.4. IMPOZIT SI TAXE PE BUNURI SI SERVICII		651.000	900.000	966.081		61.405	894.286		71.785
Suma defalcate din TVA	11.02	603.000	852.000	848.113		848.113	848.113		

Denumirea indicatorilor	Cod indicator	Preveniri bugetare aprobate la finele perioadei de raportare	Preveniri bugetare trimestriale cumulate	Drepturi de plată		Incasari realizate	Stingeri pe etape decalate incasari	Drepturi constatate de incasari
				Total din care:	din anii precedenti			
Sume defalcate din TVA pt finantarea cretivelor	11.02.02	526.000	565.000	565.113	565.113	287.000		287.000
Sume defalcate din TVA pt achiziționarea bunurilor locale	11.02.03	77.000	287.000	287.000	287.000	46.183		46.183
Taxe pe utilizarea bunurilor, autorizarea utilizării bunurilor	16.02	48.000	48.000	117.968	80.655	57.313		57.313
Taxa asupra mijloacelor de transport	16.02.02	47.000	47.000	117.968	80.655	57.313		57.313
Taxa asupra mijloacelor de transport - pe	16.02.02.01	48.000	48.000	86.278	38.439	48.839		48.839
Taxa asupra mijloacelor de transport - SJ	16.02.02.02	1.000	1.000	29.690	21.216	8.474		8.474
Alte taxe pe utilizarea bunurilor, autorizarea utilizării	16.02.50	1.000	1.000	750		-750		
A6. ALTE IMPOZITE SI TAXE FISCALE	16.02.50	1.000	1.000	14		14		14
Alte impozite si taxe fiscale	19.02	1.000	1.000	14		14		14
Alte impozite si taxe	19.02.50	1.000	1.000	14		14		14
C. VENITURI NEFISCALE	19.02.50	1.000	1.000	14		14		14
O. VENITURI DIN PROPRIETATE	19.02.50	1.000	1.000	14		14		14
Q1. VENITURI DIN PROPRIETATE	19.02.50	1.000	1.000	14		14		14
Venituri din proprietate	30.02	31.000	31.000	10.238	75.840	787.758		787.758
Venituri din concasium si inchirieri	30.02.05	31.000	31.000	10.238		10.238		10.238
C2. VANZARI DE BUNURI SI SERVICII	30.02.05	31.000	31.000	10.238		10.238		10.238
Venituri din prestari de servicii si alte activitati	33.02	1.000	1.000	80	75.840	797.996		797.996
Venituri din prestari de servicii	33.02.08	1.000	1.000	80		80		80
Venituri din taxe administrative, eliberari de permise	34.02	30.000	30.000	80		80		80
Alte venituri din taxe administrative, eliberari de permise	34.02.50	30.000	30.000	80		80		80
Amenzi, penalitati si confiscari	35.02	7.000	10.000	111.384	75.840	35.544		10.317
Venituri din amenzi si alte sancțiuni aplicate conform	35.02.01	3.000	5.000	56.521	24.990	31.631		4.689
Alte amenzi, penalitati si confiscari	35.02.50	4.000	5.000	54.863	50.950	3.913		5.628
Diverse venituri	36.02	1.000	1.000	828		828		828
Alte venituri	36.02.50	1.000	1.000	828		828		828
Transferuri voluntare, altele decat subventiile	37.02	-710.000	-870.000	-834.448		-834.448		-834.448
Donatii si sponsorizari	37.02.01	37.02.01	170.000	169.716		169.716		169.716
Varsaminte din securitatea de functionare pentru finantarea	37.02.03	-710.000	-1.040.000	-1.004.164		-1.004.164		-1.004.164
IV. SUBVENTII	37.02.03	-710.000	-1.040.000	-1.004.164		-1.004.164		-1.004.164
SUBVENTII DE LA ALTE NIVELURI ADMINISTRATIVE	37.02.03	-710.000	-1.040.000	-1.004.164		-1.004.164		-1.004.164
Subventii de la bugetul de stat	42.02	11.000	13.000	30.484		30.484		30.484
B. Curente	42.02.34	11.000	13.000	30.484		30.484		30.484
Ajutor pentru incalzirea locuinte cu termi, carbuim si	42.02.34	11.000	13.000	30.484		30.484		30.484
Subventii de la bugetul de stat pentru finantarea sanatatii	42.02.41	11.000	13.000	12.130		12.130		12.130
	42.02.41	11.000	13.000	18.354		18.354		18.354

Denumirea indicatorilor	Cod indicator	Prevederi bugetare aprobate la finele perioadelor de raportare	Prevederi bugetare trimestriale curente	Drepturi constituite		Incasari realizate	Singer pe zile incasari	Drepturi constatate de incasari
				Total din care:	din an precedent			
SECTIUNEA DE DEZVOLTARE		710 000	4 508 000	4 471 642	4 471 642	4 471 642		
TOTAL VENTURI		710 000	4 508 000	4 471 642	4 471 642	4 471 642		
VENTURI PROPRII			45 000	44 810	44 810	44 810		
I. VENTURI CURENTE		710 000	1 186 000	1 150 164	1 150 164	1 150 164		
A. VENTURI FISCALE			146 000	146 000	146 000	146 000		
A4 IMPOZITE SI TAXE PE BUNURI SI SERVICII			146 000	146 000	146 000	146 000		
Sume defalcate din TVA	11 02		146 000	146 000	146 000	146 000		
Sume defalcate din TVA pentru finantarea programului de	11 02 07		146 000	146 000	146 000	146 000		
C. VENTURI NEFISCALE		710 000	1 040 000	1 004 164	1 004 164	1 004 164		
C2. VANZARI DE BUNURI SI SERVICII		710 000	1 040 000	1 004 164	1 004 164	1 004 164		
Transferuri voluntare, altele decat subvențiile	37 02	710 000	1 040 000	1 004 164	1 004 164	1 004 164		
Varsaminte din sectiunea de functionare	37 02 04	710 000	1 040 000	1 004 164	1 004 164	1 004 164		
II. VENTURI DIN CAPITAL			45 000	44 810	44 810	44 810		
Venturi din valorificarea unor bunuri	39 02		45 000	44 810	44 810	44 810		
Venturi din vanzarea unor bunuri aparținând domeniului	39 02 07		45 000	44 810	44 810	44 810		
IV. SUBVENȚII			3 277 000	3 276 668	3 276 668	3 276 668		
SUBVENȚII DE LA ALTE NIVELE ALE ADMINISTRAȚIEI			3 277 000	3 276 668	3 276 668	3 276 668		
Subvenții de la bugetul de stat	42 02		3 277 000	3 276 668	3 276 668	3 276 668		
A. De capital			3 277 000	3 276 668	3 276 668	3 276 668		
Finantarea programului de pietruire a drumurilor comunale si	42 02 09		3 277 000	3 276 668	3 276 668	3 276 668		
Finantarea subprogramului privind pietruirea, reabilitarea,	42 02 09 01		2 033 000	2 032 868	2 032 868	2 032 868		
Finantarea subprogramului privind alimentarea cu apa a	42 02 09 02		1 244 000	1 243 800	1 243 800	1 243 800		

ORDONATOR CREDITE,  
MURGULET ION



CONTABIL,  
CONDOIU CECILIA



CONTUL DE EXECUTIE BUGETUL LOCAL - CHELTUIELI  
la data de 31.12.2011

Anexa 13

Denumirea indicatorilor	Cod indicator	Credite de angajament	Credite bugetare		Angajamente bugetare	Angajamente legale	Plati efectuate	Angajamente legale de platit	Cheltuieli efective
			incalate	definitive					
TOTAL SECTIUNILE FUNCTIONARE + DEZVOLTARE		4.364.000	2.182.000	6.073.000	6.073.000	6.054.519	5.987.374	67.145	1.932.938
TOTAL CHELTUIELI		4.364.000	2.182.000	6.073.000	6.073.000	6.054.519	5.987.374	67.145	1.932.938
Partea la SERVICI PUBLICE GENERALE	50.02	475.000	1.020.000	1.172.000	1.172.000	1.170.500	1.174.947	55.553	861.217
Autoritati publice si activi exteriori	51.02	475.000	1.020.000	1.172.000	1.172.000	1.170.500	1.174.947	55.553	861.217
Autoritati executive si legislative	51.02.01	475.000	1.020.000	1.172.000	1.172.000	1.170.500	1.174.947	55.553	861.217
Autoritati executive	51.02.01.03	475.000	1.020.000	1.172.000	1.172.000	1.170.500	1.174.947	55.553	861.217
Partea a III-a CHELTUIELI SOCIAL-CULTURALE	63.02	320.000	926.000	1.278.000	1.278.000	1.262.175	1.258.346	3.828	984.398
Invatamant	65.02	247.000	631.000	839.000	839.000	838.366	837.579	787	636.276
Invatamant prescolar si primar	65.02.03	247.000	268.000	284.000	284.000	284.000	283.658	342	287.141
Invatamant prescolar	65.02.03.01	247.000	111.000	120.000	120.000	120.000	119.885	115	122.408
Invatamant primar	65.02.03.02	247.000	155.000	164.000	164.000	164.000	163.773	227	164.733
Invatamant secundar	65.02.04	247.000	385.000	555.000	555.000	554.366	553.921	445	349.135
Invatamant secundar inferior	65.02.04.01	247.000	385.000	555.000	555.000	554.366	553.921	445	349.135
Sanatate	66.02	73.000	96.000	93.000	93.000	92.853	91.756	1.097	18.423
Servicii de sanatate publica	66.02.06	73.000	23.000	20.000	20.000	20.000	18.900	1.097	18.423
Alte cheltuieli in domeniul sanatatii	66.02.50	73.000	73.000	73.000	73.000	72.853	72.853		
Alte institutii si activi sanatate	66.02.50.50	73.000	73.000	73.000	73.000	72.853	72.853		
Cultura, recreere si religie	67.02		78.000	222.000	222.000	208.951	206.358	593	208.358
Servicii culturale	67.02.03		58.000	202.000	202.000	188.957	188.364	593	188.364
Bibliotecii, audite comunale, crasnesti municipale	67.02.03.02		25.000	19.000	19.000	19.000	18.407	593	18.407
Carne culturale	67.02.03.07			150.000	150.000	150.000	150.000		150.000
Alte servicii culturale	67.02.03.30		33.000	33.000	33.000	19.957	19.957		19.957
Servicii recreative si sportive	67.02.05		20.000	20.000	20.000	19.994	19.994		19.994
Sport	67.02.05.01		20.000	20.000	20.000	19.994	19.994		19.994
Asigurari si asistenta sociala	68.02		121.000	124.000	124.000	122.005	120.653	1.352	121.341
Asistenta sociala in caz de boli si invaliditati	68.02.05		101.000	102.000	102.000	102.000	100.648	1.352	101.336
Asistenta sociala in caz de invaliditate	68.02.05.02		101.000	102.000	102.000	102.000	100.648	1.352	101.336

Denumirea indicatorului	Cod indicator	Credite de angajament	Contracte de achiziție		Angajamente sugerate	Angajamente reale	Plati efectuate	Angajamente legate de plati	Cheltuieli efective
			incheiate	definitive					
Prevenirea excluderilor sociale	68.02.15		17.000	19.000	19.000	19.000	19.000		19.000
Autor social	68.02.15.01		17.000	19.000	19.000	19.000	19.000		19.000
Alte cheltuieli in domeniul asigurarii si asistentei sociale	68.02.50		3.000	3.000	3.000	3.000	3.000		3.000
Partea a IV-a SERVICII SI DEZVOLTARE PUBLICA	69.02	1.313.000	119.000	1.357.000	1.357.000	1.355.844	1.352.397	3.447	77.323
Locuiri, servicii si dezvoltare publica	70.02	1.313.000	119.000	1.357.000	1.357.000	1.355.844	1.352.397	3.447	77.323
Alimentare cu apa si amenajari hidrotermice	70.02.05	1.244.000	29.000	1.267.000	1.267.000	1.265.844	1.264.854	950	21.323
Alimentare cu apa	70.02.05.01	1.244.000	29.000	1.267.000	1.267.000	1.265.844	1.264.854	950	21.323
Iluminat public si electrificari rurale	70.02.08		2.000	21.000	21.000	21.000	21.000		56.000
Alte servicii in domeniul locuierii, serviciilor si dezvoltarii	70.02.50	69.000	69.000	69.000	69.000	69.000	66.543	2.457	10.000
Partea a V-a ACTIVITATI ECONOMICE	79.02	2.256.000	97.000	2.266.000	2.266.000	2.261.684	2.261.684	4.316	10.000
Transporturi	84.02	2.256.000	97.000	2.266.000	2.266.000	2.261.684	2.261.684	4.316	10.000
Transport rutier	84.02.03	2.256.000	97.000	2.266.000	2.266.000	2.261.684	2.261.684	4.316	10.000
Drumuri si poduri	84.02.03.01	2.256.000	97.000	2.266.000	2.266.000	2.261.684	2.261.684	4.316	10.000
Partea a VII-a REZERVE EXCEDENT/DEFICIT	96.02		19.000	19.000			21.224		
Excedent	96.02		19.000	19.000			21.224		
Deficit	99.02		19.000	19.000					
SECTIUNEA DE FUNCTIONARE			1.433.000	1.546.000	1.546.000	1.541.153	1.515.732	25.421	1.711.831
TOTAL CHELTUIELI			1.433.000	1.546.000	1.546.000	1.541.153	1.515.732	25.421	1.711.831
Partea I-a SERVICII PUBLICE GENERALE	50.02	590.000	590.000	697.000	697.000	695.500	674.898	20.602	790.110
Autoritati publice si actiuni externe	51.02	590.000	590.000	697.000	697.000	695.500	674.898	20.602	790.110
Autoritati executive si legislative	51.02.01	590.000	590.000	697.000	697.000	695.500	674.898	20.602	790.110
Autoritati executive	51.02.01.03	590.000	590.000	697.000	697.000	695.500	674.898	20.602	790.110
Partea a II-a CHELTUIELI SOCIALE, CULTURALE	63.02	773.000	773.000	795.000	795.000	792.809	788.980	3.829	834.368
Invataman	65.02	564.000	564.000	592.000	591.853	591.066	591.066	787	636.276
invataman prescolar si primar	65.02.03	265.000	264.000	284.000	284.000	283.658	283.658	342	287.141
invataman prescolar	65.02.03.01	111.000	120.000	120.000	120.000	119.885	119.885	115	122.408
invataman primar	65.02.03.02	155.000	164.000	164.000	164.000	163.773	163.773	227	164.733
invataman secundar	65.02.04	298.000	306.000	308.000	307.853	307.408	307.408	445	349.135
invataman secundar inferior	65.02.04.01	298.000	306.000	308.000	307.853	307.408	307.408	445	349.135
Sanatate	66.02	23.000	20.000	20.000	20.000	18.903	18.903	1.097	18.423
Servicii de sanatate publica	66.02.08	23.000	20.000	20.000	20.000	18.903	18.903	1.097	18.423
Cultura, recreere si religie	67.02	65.000	59.000	59.000	58.951	58.368	58.368	563	58.368
Servicii culturale	67.02.03	45.000	39.000	39.000	38.957	38.364	38.364	593	38.364
Biblioteci publice comunale, crasme si municipale	67.02.03.02	25.000	19.000	19.000	19.000	18.407	18.407	593	18.407
Alte servicii culturale	67.02.03.30	20.000	20.000	20.000	19.957	19.957	19.957		19.957
Servicii recreative si sportive	67.02.05	20.000	20.000	20.000	19.994	19.994	19.994		19.994



Denumirea indicatorilor	Doc indicator	Credite de angajament	Stare de gestiune		Angajamente bugetare	Angajamente legale	Realizate	Angajamente egale de plan	Cheltui efective
			initiale	definitive					
Sport	67.02.03.01		20.000	20.000	20.000	19.994	19.994		19.994
Asigurari si asistenta sociala	68.02		121.000	124.000	124.000	122.005	120.653	1.352	121.341
Asistenta sociala in caz de deces - invalizati	68.02.05		101.000	102.000	102.000	102.000	100.848	1.152	101.336
Asistenta sociala in caz de invaliditate	68.02.05.02		101.000	102.000	102.000	102.000	100.848	1.152	101.336
Prevenirea excluderii sociale	68.02.15		17.000	19.000	19.000	19.000	18.000		19.000
Ajutor social	68.02.15.01		17.000	19.000	19.000	19.000	18.000		19.000
Alte cheltuieli in domeniul asigurarilor si asistentei sociale	68.02.50		3.000	3.000	3.000	1.005	1.005		1.005
Partea a IV-a SERVICII SI DEZVOLTARE PUBLICA	69.02		50.000	44.000	44.000	42.844	41.894	990	77.323
Locuiri, servicii si dezvoltare publica	70.02		50.000	44.000	44.000	42.844	41.894	990	77.323
Alimentatie cu apa si amenajari hidrotermice	70.02.05		29.000	23.000	23.000	21.844	20.854	990	21.323
Alimentatie cu apa	70.02.05.01		29.000	23.000	23.000	21.844	20.854	990	21.323
Iluminat public si electricele rurale	70.02.06		21.000	21.000	21.000	21.000	21.000		56.000
Partea a V-a ACTIVUL ECONOMIC	79.02		20.000	10.000	10.000	10.000	10.000		10.000
Transporturi	84.02		20.000	10.000	10.000	10.000	10.000		10.000
Transport rutier	84.02.03		20.000	10.000	10.000	10.000	10.000		10.000
Drumuri si poduri	84.02.03.01		20.000	10.000	10.000	10.000	10.000		10.000
Partea a VI-a REZERVE EXCEDENT/DEFICIT	98.02		19.000	19.000			21.224		
Excedent	98.02						21.224		
Deficit	98.02		19.000	19.000					
SECTIUNEA DE DEZVOLTARE			4.364.000	4.527.000	4.527.000	4.513.366	4.471.642	41.724	221.107
TOTAL CHELTUIELI			729.000	4.527.000	4.527.000	4.513.366	4.471.642	41.724	221.107
Partea I - SERVICII PUBLICE GENERALE	50.02		430.000	475.000	475.000	475.000	440.049	34.951	71.107
Autoritati publice si activitati externe	51.02		430.000	475.000	475.000	475.000	440.049	34.951	71.107
Autoritati executive si legislative	51.02.01		430.000	475.000	475.000	475.000	440.049	34.951	71.107
Autoritati executive	51.02.01.03		475.000	475.000	475.000	475.000	440.049	34.951	71.107
Partea a II-a CHELTUIELI SOCIAL-CULTURALE	63.02		320.000	483.000	483.000	469.366	469.366	34.951	150.000
Invatamant	65.02		247.000	247.000	247.000	246.513	246.513		150.000
Invatamant secundar	65.02.04		247.000	247.000	247.000	246.513	246.513		150.000
Invatamant secundar inferior	65.02.04.01		247.000	247.000	247.000	246.513	246.513		150.000
Sanatare	66.02		73.000	73.000	73.000	72.853	72.853		150.000
Alte cheltuieli in domeniul sanatarei	66.02.50		73.000	73.000	73.000	72.853	72.853		150.000
Alte institutii si activitati sanitare	66.02.50.50		73.000	73.000	73.000	72.853	72.853		150.000
Cultura, recreere si religie	67.02		13.000	163.000	163.000	150.000	150.000		150.000
Servicii culturale	67.02.03		13.000	163.000	163.000	150.000	150.000		150.000
Carame culturale	67.02.03.07			150.000	150.000	150.000	150.000		150.000
Alte servicii culturale	67.02.03.30		13.000	13.000	13.000				

Denumirea indicatorilor	Data indicator	Crestere de angajament	Credite sugerate		Angajamente sugerate	Angajamente egale	Plati efectuate	Angajamente egale de platit	Cheltuieli efective
			anuale	definitive					
Partea a IV-a SERVICII SI DEZVOLTARE PUBLICA	30.02	1.313.000	69.000	1.313.000	1.313.000	1.313.000	1.310.543	2.457	
Locuinte, servicii si dezvoltare publica	30.02	1.313.000	69.000	1.313.000	1.313.000	1.313.000	1.310.543	2.457	
A. mentenanta cu apa si amenajari hidrotehnice	30.02.05	1.244.000		1.244.000	1.244.000	1.244.000	1.244.000		
A. mentenanta cu apa	30.02.05.01	1.244.000		1.244.000	1.244.000	1.244.000	1.244.000		
A. la servicii in domeniul inchirierii serviciilor si dezvoltarii	30.02.50	69.000	69.000	69.000	69.000	69.000	66.543	2.457	
Partea a V-a ACTIVULI ECONOMICE	30.02	2.256.000	77.000	2.256.000	2.256.000	2.256.000	2.251.684	4.316	
Transactiuni	30.02	2.256.000	77.000	2.256.000	2.256.000	2.256.000	2.251.684	4.316	
Transferuri	30.02.03	2.256.000	77.000	2.256.000	2.256.000	2.256.000	2.251.684	4.316	
D. uniri si posuri	30.02.03.01	2.256.000	77.000	2.256.000	2.256.000	2.256.000	2.251.684	4.316	
Partea a VII-a REZERVE, EXCEDENT/DEFICIT	30.02			19.000			21.224		
Excedent	30.02			19.000			21.224		
Deficit	30.02			19.000	19.000				

ORDONATOR CREDITE,  
MURGULET ION



CONTABIL,  
CONDOIU CECILIA



CONTUL DE EXECUTIE BUGET DE VENITURI PROPRII+SUBVENTII - VENITURI  
la data de 31.12.2011

Denumirea indicatorilor	Cod indicator	Prevederi bugetare aprobate la finele perioadei de raportare	Prevederi bugetare trimestriale cumulate	Drepturi constatate		Incasari realizate	Stingeri pe alte categorii incasari	Drepturi constatate de incasat
				Total din care:	din anii precedenti			
TOTAL SECTIUNILE FUNCTIONARE+DEZVOLTARE		8.000	204.000	204.768		204.768		
TOTAL VENITURI		8.000	204.000	204.768		204.768		
I VENITURI CURENTE		8.000	54.000	54.768		54.768		
C VENITURI NEFISCALE		8.000	54.000	54.768		54.768		
C2 VANZARI DE BUNURI SI SERVICII		8.000	54.000	54.768		54.768		
Venituri din prestari de servicii si alte activitati	33.10	8.000	54.000	54.768		54.768		
Alte venituri din prestari de servicii si alte activitati	33.10.50	8.000	54.000	54.768		54.768		
Varsaminte din secutiunea de functionare pentru	37.10.03	-2.000	-2.000					
Varsaminte din secutiunea de functionare	37.10.04	2.000	2.000					
IV SUBVENTII			150.000	150.000		150.000		
Subventii de la alte administratii	43.10		150.000	150.000		150.000		
Subventii pentru instituti publice destinate sectiunii	43.10.19		150.000	150.000		150.000		
SECTIUNEA DE FUNCTIONARE		6.000	52.000	54.768		54.768		
TOTAL VENITURI		6.000	52.000	54.768		54.768		
I VENITURI CURENTE		6.000	52.000	54.768		54.768		
C VENITURI NEFISCALE		6.000	52.000	54.768		54.768		
C2 VANZARI DE BUNURI SI SERVICII		6.000	52.000	54.768		54.768		
Venituri din prestari de servicii si alte activitati	33.10	8.000	54.000	54.768		54.768		
Alte venituri din prestari de servicii si alte activitati	33.10.50	8.000	54.000	54.768		54.768		
Alte venituri din prestari de servicii si alte activitati	37.10	-2.000	-2.000					
Transferuri voluntare, altele decat subventiile	37.10.03	-2.000	-2.000					
Varsaminte din secutiunea de functionare pentru	37.10.03	2.000	2.000					
SECTIUNEA DE DEZVOLTARE			152.000	150.000		150.000		
TOTAL VENITURI		2.000	152.000	150.000		150.000		

Denumirea indicatorilor	Cod indicator	Preveder bugetare aprobate la finele perioadei de raportare	Preveder bugetare trimestriale curente	Drepturi constatate		Incasari realizate	Singerii de incasari a tei decat incasari	Drepturi constatate de incasari
				Total din care:	din anul precedent			
I. VENITURI CURENTE		2.000	2.000					
C. VENITURI NEFISCALE		2.000	2.000					
C2. VANZARI DE BUNURI SI SERVICII		2.000	2.000					
Transferuri venitoare, a tei decat subventiile	37 10	2.000	2.000					
Varsaminte din seciunea de functionare	37 10 04	2.000	2.000					
IV. SUBVENTII								
Subventii de la alte administratii	43 10		150.000			150.000		
Subventii pentru instituti publice destinate seciunii	43 10 19		150.000			150.000		

ORDONATOR CREDITE,  
MURGULET ION


CONTABIL,  
CONDOIU CECILIA

CONTUL DE EXECUTIE BUGET DE VENITURI PROPRII+SUBVENTII - CHELTUIELI  
la data de 31.12.2011

Denumirea indicatorilor	Cod indicator	Credite de angajament	Credite bugetare		Angajamente bugetare	Angajamente legale	Pai efectuate	Angajamente legale de platit	Cheltuieli efective
			intra	definitive					
TOTAL SECTIUNILE FUNCTIONARE + DEZVOLTARE		193.900	50.000	246.000	246.000	245.131	245.131		51.231
TOTAL CHELTUIELI		193.900	50.000	246.000	246.000	245.131	245.131		51.231
Partea a II-a CHELTUIELI SOCIALE - CULTURALE	64.10	150.000		150.000	150.000	150.000	150.000		150.000
Cultura, recreere si religie	67.10	150.000		150.000	150.000	150.000	150.000		150.000
Servicii culturale	67.10.03	150.000		150.000	150.000	150.000	150.000		150.000
Carne culturale	67.10.03.07	43.900	50.000	96.000	96.000	95.131	95.131		51.231
Partea a V-a ACTIVUNI ECONOMICE	79.10	43.900	44.000	44.000	44.000	43.900	43.900		43.900
Agricultura silvicultura, piscicultura si vanatoare	83.10	43.900	44.000	44.000	44.000	43.900	43.900		43.900
Agricultura	83.10.03	43.900	44.000	44.000	44.000	43.900	43.900		43.900
Alte activitati in domeniul agriculturii	83.10.03.30	43.900	44.000	44.000	44.000	43.900	43.900		43.900
Alte activuni economice	87.10	8.000	6.000	52.000	52.000	51.231	51.231		51.231
Alte activuni economice	87.10.50	8.000	6.000	52.000	52.000	51.231	51.231		51.231
Partea a VII-a REZERVE EXCEDENT/DEFICIT	96.10	42.000	42.000	42.000	42.000	40.363	40.363		40.363
Deficit	99.10	42.000	42.000	42.000	42.000	40.363	40.363		40.363
SECTIUNEA DE FUNCTIONARE		6.000	6.000	52.000	52.000	51.231	51.231		51.231
TOTAL CHELTUIELI	79.10	6.000	6.000	52.000	52.000	51.231	51.231		51.231
Partea a V-a ACTIVUNI ECONOMICE	87.10	6.000	6.000	52.000	52.000	51.231	51.231		51.231
Alte activuni economice	87.10	6.000	6.000	52.000	52.000	51.231	51.231		51.231
Alte activuni economice	87.10.50	6.000	6.000	52.000	52.000	51.231	51.231		51.231
Partea a VII-a REZERVE EXCEDENT/DEFICIT	96.10	42.000	42.000	42.000	42.000	40.363	40.363		40.363
Deficit	99.10	42.000	42.000	42.000	42.000	40.363	40.363		40.363
SECTIUNEA DE DEZVOLTARE		193.900	44.000	194.000	194.000	193.900	193.900		193.900
TOTAL CHELTUIELI		193.900	44.000	194.000	194.000	193.900	193.900		193.900
Partea a II-a CHELTUIELI SOCIALE - CULTURALE	64.10	150.000		150.000	150.000	150.000	150.000		150.000
Cultura, recreere si religie	67.10	150.000		150.000	150.000	150.000	150.000		150.000
Servicii culturale	67.10.03	150.000		150.000	150.000	150.000	150.000		150.000
Carne culturale	67.10.03.07	150.000		150.000	150.000	150.000	150.000		150.000

Denumirea indicatorilor	Cod indicator	Credite ce angajament	Creste sugerate		Angajamente bugetare	Angajamente egale	Pr. efectuate	Angajamente legate de platit	Cheltuii efective
			initiale	definitive					
Partea a V-a ACTIUNI ECONOMICE	79 10	43 900	44 000	44 000	44 000	43 900	43 900		
Agricultura, silvicultura, piscicultura si vanatoare	83 10	43 900	44 000	44 000	44 000	43 900	43 900		
Agricultura	83 10 03	43 900	44 000	44 000	44 000	43 900	43 900		
Alte cheltuieli nr. documente agriculturii	83 10 03 20	43 900	44 000	44 000	44 000	43 900	43 900		
Partea a VI-a REZERVE EXCEDENT/DEFICIT	96 10		42 000	42 000			40 363		
Deficit	99 10		42 000	42 000			40 363		

ORDONATOR CREDITE,  
MURGULET ION



CONTABIL,  
CONDOIU CECILIA



CONTUL DE EXECUȚIE AL INSTITUȚIILOR PUBLICE - CHELTUIELI  
51.02.01.03 - la data de 31.12.2011

Anexa 7

Denumirea indicatorilor	Cod indicator	Credite de angajament	Credite bugetare		Angajamente bugetare	Angajamente legale	Plati efectuate	Angajamente legale de cati	Cheltuieli efective
			initiale	definitive					
TOTAL SECTIUNILE FUNCTIONARE +		475.000	1.020.000	1.172.000	-1.172.000	1.170.500	1.114.947	55.553	881.217
SECTIUNEA DE FUNCTIONARE			590.000	697.000	697.000	695.500	674.898	20.602	790.110
Total cheltuieli			590.000	697.000	697.000	695.500	674.898	20.602	790.110
CHELTUIELI CURENTE	01		590.000	697.000	697.000	695.500	674.898	20.602	790.110
TITLUL CHELTUIELI DE PERSONAL	10		285.000	285.000	285.000	285.000	284.768	232	281.267
Cheltuieli salariale in bani	10.01		230.000	231.160	231.160	231.160	231.051	109	227.703
Salarii de baza	10.01.01		189.000	185.880	185.880	185.880	185.804	76	182.333
Alte sporuri	10.01.06		5.000	2.600	2.600	2.600	2.576	24	2.430
Indemnizati platite unor persoane din afara	10.01.12		36.000	42.880	42.880	42.880	42.671	9	42.940
Contributii	10.03		55.000	53.840	53.840	53.840	53.717	123	53.564
Contributii de asigurari sociale de stat	10.03.01		40.000	38.951	38.951	38.951	38.951		38.670
Contributii de asigurari de somaj	10.03.02		1.000	939	939	939	935	4	943
Contributii de asigurari sociale de sanatate	10.03.03		12.500	12.000	12.000	12.000	11.956	44	12.059
Contributii de asigurari pentru accidente de	10.03.04		500	356	356	350	282	68	284
Contributii pentru concedii si indemnizatii	10.03.06		1.000	1.600	1.600	1.600	1.593	7	1.608
TITLUL III BUNURI SI SERVICII	20		305.000	412.000	412.000	410.500	390.130	20.370	508.843
Bunuri si servicii	20.01		156.000	215.000	215.000	215.000	195.130	19.870	182.034
Furnizori de birou	20.01.01		20.000	20.000	20.000	20.000	15.000	5.000	15.000
Materiale pentru curatenie	20.01.02		2.000	2.000	2.000	2.000	2.000		2.000
Incalziri, iluminat si forta motrica	20.01.03		37.000	42.000	42.000	42.000	41.000	1.000	34.767
Apa caldă si salubritate	20.01.04		4.000	4.000	4.000	4.000	2.954	1.046	2.954
Carburanti si lubrifianti	20.01.05		39.000	39.000	39.000	39.000	34.000	5.000	35.829
Piese de schimb	20.01.06		2.000	2.000	2.000	2.000	2.000		
Posta, telecomunicatii, radio, tv, internet	20.01.08		22.000	22.000	22.000	22.000	18.176	3.824	16.484
Materiale si prestari de servicii cu caracter	20.01.09		10.000	10.000	10.000	10.000	10.000		10.000
Alte bunuri si servicii pentru intretinere si	20.01.30		20.000	74.000	74.000	74.000	70.000	4.000	45.000
Reparatii curente	20.02		30.000	30.000	30.000	30.000	30.000		30.000

Denumirea indicatorilor	Cod indicator	Credite de angajament	Credite bugetare		Angajamente bugetare	Angajamente legale	Plan efectuate	Angajamente egale de plată	Credite efective
			initiale	definitive					
Deplasari deasar... transferat	20.06		4.000	4.000	4.000	3.000	3.000		3.000
Deplasari interne deplasari... transferati	20.06.01		4.000	4.000	4.000	3.000	3.000		3.000
Pregatire profesionala	20.13		15.000	15.500	15.500	15.000	15.000		15.000
Alte credite	20.30		100.000	147.500	147.500	147.500	147.000	500	298.809
alte credite ale bunurilor si serviciilor	20.30.30		100.000	147.500	147.500	147.500	147.000	500	298.809
SECTIUNEA DE DEZVOLTARE		475.000	430.000	475.000	475.000	475.000	440.049	34.951	71.107
Total credite		475.000	430.000	475.000	475.000	475.000	440.049	34.951	71.107
CHELTUIELI DE CAPITAL	70	475.000	430.000	475.000	475.000	475.000	440.049	34.951	71.107
TITLUL XI ACTIVE NEFINANCIARE	71	475.000	430.000	475.000	475.000	475.000	440.049	34.951	71.107
Active fixe	71.01	475.000	430.000	475.000	475.000	475.000	440.049	34.951	71.107
Constructii	71.01.01	475.000	430.000	475.000	475.000	475.000	440.049	34.951	71.107
Masini, echipamente si mijloace de transport	71.01.02								46.758
Mobilier, aparatura birou si alte active	71.01.03								5.468
Alte active fixe	71.01.30								9.615

ORDONATOR CREDITE,  
MURGULET ION



CONTABIL,  
CONDOIU CECILIA





CONTUL DE EXECUTIE AL INSTITUTIILOR PUBLICE - CHELTUIELI  
65 - la data de 31.12.2011

Denumirea indicatorilor	Cod indicator	Credite de angajament	Credite bugetare		Angajamente bugetare	Angajamente egale	Plati efectuate	Angajamente egale de plati	Cheltuieli efective
			initiale	definitive					
TOTAL SECTIUNILE FUNCTIONARE -		227.000	531.000	839.000	839.000	838.358	837.579	787	838.276
SECTIUNEA DE FUNCTIONARE			564.000	592.000	592.000	591.853	591.066	787	538.276
Total cheltuieli			564.000	592.000	592.000	591.853	591.066	787	538.276
CHELTUIELI CURENTE	01		564.000	592.000	592.000	591.853	591.066	787	538.276
TITLUL I CHELTUIELI DE PERSONAL	10		471.080	499.000	499.000	499.000	498.213	787	502.947
Cheltuieli salariale in bani	10.01		368.200	391.900	391.900	391.900	391.550	350	395.551
Salarii de baza	10.01.01		286.450	316.750	316.750	316.750	316.592	158	320.064
Sporuri pentru conditii de munca	10.01.05		61.400	59.300	59.300	59.300	59.216	84	59.343
Fond pentru posturi ocupate prin cumuli	10.01.10		1.100	1.550	1.550	1.550	1.533	17	1.930
fond aferent plati cu ora	10.01.11		19.250	14.300	14.300	14.300	14.209	91	14.214
Contributii	10.03		102.800	107.100	107.100	107.100	106.863	437	107.396
Contributii de asigurari sociale de stat	10.03.01		77.200	81.400	81.400	81.400	81.286	114	82.078
Contributii de asigurari de somaj	10.03.02		2.050	2.000	2.000	2.000	1.933	67	1.945
Contributii de asigurari sociale de sanatate	10.03.03		19.700	20.400	20.400	20.400	20.343	57	20.504
Contributii de asigurari pentru accidente de	10.03.04		730	710	710	710	590	120	596
Contributii pentru concedii si indemnizatii	10.03.06		3.120	2.590	2.590	2.590	2.511	79	2.272
TITLUL II BUNURI SI SERVICII	20		65.000	85.000	85.000	84.933	84.933		125.409
Bunuri si servicii	20.01		56.000	64.000	64.000	63.972	63.972		69.178
Furnituri de birou	20.01.01		5.000	5.000	5.000	5.000	5.000		4.367
Materiale pentru curatenie	20.01.02		3.000	2.000	2.000	2.000	2.000		2.000
Incalzit, iluminat si forta motrica	20.01.03		25.000	18.000	18.000	17.999	17.999		23.838
Carburanti si lubrifianti	20.01.05		16.000	16.000	16.000	15.981	15.981		15.981
Plase de schimb	20.01.06		5.000	21.000	21.000	20.997	20.997		20.997
Posta, telecomunicatii, radio, TV, internet	20.01.08		2.000	2.000	2.000	1.995	1.995		1.995
Deplasari, deplasari, transferari	20.06		3.000	3.000	3.000	2.961	2.961		2.961
Deplasari interne, deplasari transferari	20.06.01		3.000	3.000	3.000	2.961	2.961		2.961
Alte cheltuieli	20.30		6.000	18.000	18.000	18.000	18.000		53.270

Denumirea indicatilor	Cod indicator	Credite de angajament	Credite suportate		Angajamente bugetare	Angajamente legale	Plati efectuate	Angajamente legale de platit	Cheltuieli efective
			initiale	definitive					
alte cheltuieli cu bunuri si servicii	20.30.30		8.000	8.000	8.000	8.000	8.000	7.920	53.270
TITLUL X ALTE CHELTUIELI	59		28.000	8.000	8.000	7.920	7.920	7.920	7.920
Burse	59.01		28.000	8.000	8.000	7.920	7.920	7.920	7.920
SECTIUNEA DE DEZVOLTARE		247.000	67.000	247.000	247.000	245.513	245.513	245.513	
Total cheltuieli		247.000	67.000	247.000	247.000	245.513	245.513	245.513	
CHELTUIELI DE CAPITAL	70	247.000	67.000	247.000	247.000	245.513	245.513	245.513	
TITLUL XI ACTIVE NEFINANCIARE	71	247.000	67.000	247.000	247.000	245.513	245.513	245.513	
Active fixe	71.01	247.000	67.000	247.000	247.000	245.513	245.513	245.513	
Construcii	71.01.01	247.000	67.000	247.000	247.000	245.513	245.513	245.513	

ORDONATOR CREDITE,  
MURGUET ION

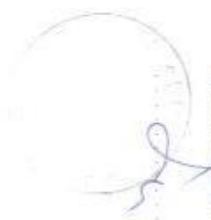
CONTABIL,  
CONDUIU CECILIA

CONTUL DE EXECUTIE AL INSTITUTIILOR PUBLICE - CHELTUIELI  
65.02.03 - la data de 31.12.2011

Denumirea indicatorilor	Cod indicator	Credite de angajament	Credite bugetare		Angajamente bugetare	Angajamente legale	Pai efectuate	Angajamente legale ce rati:	Cheltuieli efective
			rituale	definitive					
TOTAL SECTIUNILE FUNCTIONARE -			266.000	284.000	284.000	284.000	233.658	342	287.141
SECTIUNEA DE FUNCTIONARE			266.000	284.000	284.000	284.000	233.658	342	287.141
Tota cheltuieli			266.000	284.000	284.000	294.000	233.658	342	287.141
CHELTUIELI CURENTE	01		266.000	284.000	284.000	294.000	233.658	342	287.141
TITLUL CHELTUIELI DE PERSONAL	10		266.000	284.000	284.000	284.000	233.658	342	287.141
Cheltuieli salariale in bani	10.01		207.600	221.500	221.500	221.500	221.352	148	224.211
Salarii de baza	10.01.01		156.150	173.050	173.050	173.050	173.019	31	176.030
Saorun pentru conditi de munca	10.01.05		44.900	43.800	43.800	43.800	43.735	65	43.811
Fond aferent platii cu ora	10.01.11		6.550	4.650	4.650	4.650	4.598	52	4.370
Fond aferent	10.03		58.400	62.500	62.500	62.500	62.306	194	62.930
Contributi de asigurari sociale de stat	10.03.01		43.700	47.400	47.400	47.400	47.375	25	47.989
Contributi de asigurari de somaj	10.03.02		1.150	1.200	1.200	1.200	1.139	61	1.154
Contributi de asigurari sociale de sanatate	10.03.03		11.200	12.000	12.000	12.000	11.960	40	12.109
Contributi de asigurari pentru accidente de	10.03.04		430	410	410	410	351	59	355
Contributi pentru concedii si indemnizati	10.03.06		1.920	1.490	1.490	1.490	1.481	9	1.343

ORDONATOR CREDITE,  
MURGULET ION

CONTABIL,  
CONDUIU CECILIA





CONTUL DE EXECUTIE AL INSTITUTIILOR PUBLICE - CHELTUIELI  
65.02.03.01 - la data de 31.12.2011

Denumirea indicatorilor	Cod indicator	Credite de angajament	Credite bugetare		Angajamente bugetare	Angajamente legale	Plati efectuate	Angajamente legale de plati	Cheltuieli efective
			initiale	definitive					
TOTAL SECTIUNILE FUNCTIONARE -			111.000	120.000	120.000	120.000	119.885	115	122.408
SECTIUNEA DE FUNCTIONARE			111.000	120.000	120.000	120.000	119.885	115	122.408
Total cheltuieli			111.000	120.000	120.000	120.000	119.885	115	122.408
CHELTUIELI CURENTE	01		111.000	120.000	120.000	120.000	119.885	115	122.408
TITLUL CHELTUIELI DE PERSONAL	10		111.000	120.000	120.000	120.000	119.885	115	122.408
Cheltuieli salariale in bani	10.01		86.550	94.250	94.250	94.250	94.187	63	96.225
Salarii de baza	10.01.01		70.400	79.100	79.100	79.100	79.099	31	80.925
Sporuri pentru conditii de munca	10.01.05		14.200	13.850	13.850	13.850	13.840	10	14.016
fond aferent platii cu ora	10.01.11		1.950	1.300	1.300	1.300	1.278	22	1.284
Contributi	10.03		24.450	25.750	25.750	25.750	25.698	52	26.183
Contributi de asigurari sociale de stat	10.03.01		18.300	19.600	19.600	19.600	19.591	9	20.014
Contributi de asigurari de somaj	10.03.02		500	500	500	500	485	15	495
Contributi de asigurari sociale de sanatate	10.03.03		4.650	4.900	4.900	4.900	4.897	3	5.003
Contributi de asigurari pentru accidente de	10.03.04		180	160	160	160	143	17	148
Contributi pentru concedii si indemnizatii	10.03.06		820	590	590	590	582	8	525

ORDONATOR CREDITE,  
MURGULET ION


CONTABIL,  
CONDOLIU CECILIA



CONTUL DE EXECUTIE AL INSTITUTIILOR PUBLICE - CHELTUIELI  
65.02.03.02 - la data de 31.12.2011

Denumirea indicatorilor	Cod indicator	Credite de angajament	Credite bugetare		Angajamente bugetare	Angajamente legale	Plati efectuate	Angajamente legale ce plati	Cheltuieli efective
			initiale	definitive					
TOTAL SECTIUNILE FUNCTIONARE -			155.000	164.000	164.000	164.000	163.773	227	164.733
SECTIUNEA DE FUNCTIONARE			155.000	164.000	164.000	164.000	163.773	227	164.733
Total cheltuieli			155.000	164.000	164.000	164.000	163.773	227	164.733
CHELTUIELI CURENTE	01		155.000	164.000	164.000	164.000	163.773	227	164.733
TITLUL CHELTUIELI DE PERSONAL	10		155.000	164.000	164.000	164.000	163.773	227	164.733
Cheltuieli salariale in bani	10.01		121.050	127.250	127.250	127.250	127.165	85	127.986
Salarii de baza	10.01.01		85.750	93.950	93.950	93.950	93.950		95.105
Sporuri pentru conditii de munca	10.01.05		30.700	29.950	29.950	29.950	29.895	55	29.795
Fond aferent platii cu ora	10.01.11		4.600	3.350	3.350	3.350	3.320	30	3.086
Contributii	10.03		33.950	36.750	36.750	36.750	36.608	142	36.747
Contributii de asigurari sociale de stat	10.03.01		25.400	27.800	27.800	27.800	27.754	16	27.955
Contributii de asigurari de somaj	10.03.02		850	700	700	700	654	46	659
Contributii de asigurari sociale de sanatate	10.03.03		6.550	7.100	7.100	7.100	7.063	37	7.106
Contributii de asigurari pentru accidente de	10.03.04		250	250	250	250	208	42	209
Contributii pentru concedii si indemnizatii	10.03.06		1.100	900	900	900	899	1	818

ORDONATOR CREDITE,  
MURGULET ION




CONTABIL,  
CONDOLIU CECILIA

CONTUL DE EXECUTIE AL INSTITUTIILOR PUBLICE - CHELTUIELI  
65.02.04.01 - la data de 31.12.2011

Denumirea indicatorilor	Cod indicator	Credite de angajament	Credite bugetare		Angajamente bugetare	Angajamente legale	Plati efectuate	Angajamente legale de plati	Cheltuieli efective
			ortale	definitive					
TOTAL SECTIUNILE FUNCTIONARE +		247.000	365.000	555.000	555.000	554.366	553.921	445	349.135
SECTIUNEA DE FUNCTIONARE			298.000	308.000	308.000	307.853	307.408	445	349.135
Total cheltuieli			298.000	308.000	308.000	307.853	307.408	445	349.135
CHELTUIELI CURENTE	01		298.000	308.000	308.000	307.853	307.408	445	349.135
TITLUL I CHELTUIELI DE PERSONAL	10		205.000	215.000	215.000	215.000	214.555	445	215.806
Cheltuieli salariale in bani	10.01		160.800	170.400	170.400	170.400	170.198	202	171.340
Salarii de baza	10.01.01		130.500	143.700	143.700	143.700	143.573	127	144.034
Sporuri pentru conditii de munca	10.01.05		18.500	15.500	15.500	15.500	15.481	19	15.532
Fond pentru posturi ocupate prin cumul	10.01.10		1.100	1.550	1.550	1.550	1.533	17	1.930
Fond aferent planu cu ora	10.01.11		12.700	9.650	9.650	9.650	9.611	39	9.844
Contributi	10.03		44.400	44.600	44.600	44.500	44.357	243	44.486
Contributi de asigurari sociale de stat	10.03.01		33.500	34.000	34.000	34.000	33.911	89	34.109
Contributi de asigurari sociale de sanatate	10.03.02		900	800	800	800	794	6	792
Contributi de asigurari sociale de sanatate	10.03.03		8.500	8.400	8.400	8.400	8.383	17	8.395
Contributi de asigurari pentru accidente de	10.03.04		300	300	300	300	239	61	241
Contributi pentru concedii si indemnizatii	10.03.06		1.200	1.100	1.100	1.100	1.030	70	929
TITLUL II BUNURI SI SERVICII	20		65.000	85.000	85.000	84.933	84.933		125.409
Bunuri si servicii	20.01		56.000	64.000	64.000	63.972	63.972		69.178
Furnituri de birou	20.01.01		5.000	5.000	5.000	5.000	5.000		4.367
Material pentru curatenie	20.01.02		3.000	2.000	2.000	2.000	2.000		2.000
Incalziri, iluminat si forta motrica	20.01.03		25.000	18.000	18.000	17.999	17.999		23.838
Carburanti si lubrifianti	20.01.05		16.000	16.000	16.000	15.981	15.981		15.981
Piese de schimb	20.01.06		5.000	21.000	21.000	20.997	20.997		20.997
Posta, telecomunicatii, radio, tv, internet	20.01.08		2.000	2.000	2.000	1.995	1.995		1.995
Deplasari, cetasari, transferari	20.06		3.000	3.000	3.000	2.961	2.961		2.961
Deplasari interne, cetasari, transferari	20.06.01		3.000	3.000	3.000	2.961	2.961		2.961
Alte cheltuieli	20.30		6.000	18.000	18.000	18.000	18.000		53.270

Denumirea indicatorilor	Cod indicator	Credite de angajament	Credite bugetare		Angajamente bugetare	Angajamente legale	Pisii efectuate	Angajamente legale de platit	Credite efective
			initiale	definitive					
altele (tuturii) cu bunuri si servicii	20.30.30		8.000	8.000	8.000	18.000	18.000		53.270
TITLUL X ALTE CHELTUIELI	59		28.000	8.000	8.000	7.920	7.920		7.920
Burse	59.01		28.000	8.000	8.000	7.920	7.920		7.920
SECTIUNEA DE DEZVOLTARE		247.000	67.000	247.000	247.000	246.513	246.513		
Total cheituri		247.000	67.000	247.000	247.000	246.513	246.513		
CHELTUIELI DE CAPITAL	70	247.000	67.000	247.000	247.000	246.513	246.513		
TITLUL X ACTIVE NEFINANCIARE	71	247.000	67.000	247.000	247.000	246.513	246.513		
Active fixe	71.01	247.000	67.000	247.000	247.000	246.513	246.513		
Constructii	71.01.01	247.000	67.000	247.000	247.000	246.513	246.513		

ORDONATOR CREDITE,  
MURGULET ION



CONTABIL,  
CONDOIU CECILIA



CONTUL DE EXECUTIE AL INSTITUTIILOR PUBLICE - CHELTUIELI  
66 - la data de 31.12.2011

Denumirea indicatorilor	Cod indicator	Credite angajament	Credite bugetare		Angajamente bugetare	Angajamente legale	Plati efectuate	Angajamente legale de plat	Cheltuieli efective
			initiale	definitive					
TOTAL SECTIUNILE FUNCTIONARE +		73.000	96.000	93.000	93.000	92.853	91.756	1.097	18.423
SECTIUNEA DE FUNCTIONARE			23.000	20.000	20.000	20.000	18.903	1.097	18.423
Total cheltuieli			23.000	20.000	20.000	20.000	18.903	1.097	18.423
CHELTUIELI CURENTE	01		23.000	20.000	20.000	20.000	18.903	1.097	18.423
TITLUL I CHELTUIELI DE PERSONAL	10		23.000	20.000	20.000	20.000	18.903	1.097	18.423
Cheltuieli salariale in bani	10.01		18.000	15.000	15.000	15.000	14.829	171	14.452
Salarii de baza	10.01.01		16.000	14.600	14.600	14.600	14.561	39	14.298
Alte sporuri	10.01.06		2.000	400	400	400	268	132	154
Contributii	10.03		5.000	5.000	5.000	5.000	4.074	926	3.971
Contributii de asigurari sociale de stat	10.03.01		3.200	3.200	3.200	3.200	3.086	114	3.007
Contributii de asigurari sociale de somaj	10.03.02		200	200	200	200	73	127	71
Contributii de asigurari sociale de sanatate	10.03.03		900	900	900	900	768	132	749
Contributii de asigurari pentru accidente de	10.03.04		300	300	300	300	23	277	23
Contributii pentru concedii si indemnizatii	10.03.06		400	400	400	400	124	276	121
SECTIUNEA DE DEZVOLTARE			73.000	73.000	73.000	72.853	72.853		
Total cheltuieli			73.000	73.000	73.000	72.853	72.853		
CHELTUIELI DE CAPITAL	70		73.000	73.000	73.000	72.853	72.853		
TITLUL XI ACTIVE NEFINANCIARE	71		73.000	73.000	73.000	72.853	72.853		
Active fixe	71.01		73.000	73.000	73.000	72.853	72.853		
Constructii	71.01.01		73.000	73.000	73.000	72.853	72.853		

ORDONATOR CREDITE,  
MURGULET ION



CONTABIL,  
CONDOIU CECILIA





CONTUL DE EXECUTIE AL INSTITUTIILOR PUBLICE - CHELTUIELI  
66.02.08 - la data de 31.12.2011

Denumirea indicatorilor	Cod indicator	Credite de angajament	Credite bugetare		Angajamente bugetare	Angajamente legale	Plati efectuate	Angajamente legale de platit	Cheltuieli efective
			initiale	definitive					
TOTAL SECTIUNILE FUNCTIONARE +			23.000	20.000	20.000	20.000	18.903	1.097	18.423
SECTIUNEA DE FUNCTIONARE			23.000	20.000	20.000	20.000	18.903	1.097	18.423
Total cheltuieli			23.000	20.000	20.000	20.000	18.903	1.097	18.423
CHELTUIELI CURENTE	01		23.000	20.000	20.000	20.000	18.903	1.097	18.423
TITLUL I CHELTUIELI DE PERSONAL	10		23.000	20.000	20.000	20.000	18.903	1.097	18.423
Cheeltuieli salariale in bani	10.01		18.000	15.000	15.000	15.000	14.829	171	14.452
Salarii de baza	10.01.01		16.000	14.600	14.600	14.600	14.561	39	14.298
Alte sporuri	10.01.06		2.000	400	400	400	288	132	154
Contributii	10.03		5.000	5.000	5.000	5.000	4.074	926	3.971
Contributii de asigurari sociale de stat	10.03.01		3.200	3.200	3.200	3.200	3.086	114	3.007
Contributii de asigurari sociale de somaj	10.03.02		200	200	200	200	73	127	71
Contributii de asigurari sociale de sanatate	10.03.03		900	900	900	900	769	132	749
Contributii de asigurari pentru accidente de	10.03.04		300	300	300	300	23	277	23
Contributii pentru concedii si indemnizatii	10.03.06		400	400	400	400	124	276	121

ORDONATOR CREDITE,  
MURGULET ION



CONTABIL,  
CONDOLIU CECILIA



**CONTUL DE EXECUTIE AL INSTITUTIILOR PUBLICE - CHELTUIELI**  
**66.02.50.50 - la data de 31.12.2011**

Denumirea indicatorilor	Cod indicator	Credite de angajament	Credite bugetare		Angajamente bugetare	Angajamente legale	Plati efectuate	Angajamente legate de plati	Cheltuieli efective
			initiale	contribuie					
TOTAL SECTIUNILE FUNCTIONARE +		73.000	73.000	73.000	73.000	72.853	72.853		
SECTIUNEA DE DEZVOLTARE		73.000	73.000	73.000	73.000	72.853	72.853		
Total che-tuiei		73.000	73.000	73.000	73.000	72.853	72.853		
CHELTUIELI DE CAPITAL	70	73.000	73.000	73.000	73.000	72.853	72.853		
TITLUL XI ACTIVE NEFINANCIARE	71	73.000	73.000	73.000	73.000	72.853	72.853		
Active fixe	71.01	73.000	73.000	73.000	73.000	72.853	72.853		
Constructii	71.01.01	73.000	73.000	73.000	73.000	72.853	72.853		

ORDONATOR CREDITE,  
MURGULET ION



CONTABIL,  
CONDOIU CECILIA



CONTUL DE EXECUTIE AL INSTITUTIILOR PUBLICE - CHELTUIELI  
67 - la data de 31.12.2011

Denumirea indicatorilor	Cod indicator	Credite de angajament	Credite bugetare		Angajamente bugetare	Angajamente legale	Plati efectuate	Angajamente legale de o alt	Cheltuieli efective
			initiale	definitive					
TOTAL SECTIUNILE FUNCTIONARE +			78.000	222.000	222.000	208.951	208.358	593	208.358
SECTIUNEA DE FUNCTIONARE			65.000	59.000	59.000	58.951	58.358	593	58.358
Total che-tuieli			65.000	59.000	59.000	58.951	58.358	593	58.358
CHELTUIELI CURENTE	01		65.000	59.000	59.000	58.951	58.358	593	58.358
TITLUL CHELTUIELI DE PERSONAL	10		25.000	19.000	19.000	19.000	18.407	593	18.407
Cheltuieli salariale in bani	10.01		17.000	14.440	14.440	14.440	14.438	2	14.438
Salarii de baza	10.01.01		17.000	14.440	14.440	14.440	14.438	2	14.438
Contributi	10.03		8.000	4.560	4.560	4.560	3.969	591	3.969
Contributi de asigurari sociale de stat	10.03.01		4.000	3.010	3.010	3.010	3.001	9	3.001
Contributi de asigurari de somaj	10.03.02		1.000	100	100	100	74	26	74
Contributi de asigurari sociale de sanatate	10.03.03		1.000	800	800	800	749	51	749
Contributi de asigurari pentru accidente de	10.03.04		1.000	100	100	100	23	77	23
Contributi pentru concedii si indemnizati	10.03.06		1.000	550	550	550	122	428	122
TITLUL II BUNURI SI SERVICII	20		40.000	40.000	40.000	39.951	39.951		39.951
Alte che-tuieli	20.30		40.000	40.000	40.000	39.951	39.951		39.951
alte che-tuieli cu bunuri si servicii	20.30.30		40.000	40.000	40.000	39.951	39.951		39.951
SECTIUNEA DE DEZVOLTARE			13.000	163.000	163.000	150.000	150.000		150.000
Total cheltuieli			13.000	163.000	163.000	150.000	150.000		150.000
CHELTUIELI CURENTE	01			150.000	150.000	150.000	150.000		150.000
TITLUL VI TRANSFERURI INTRE UNITATILE	51			150.000	150.000	150.000	150.000		150.000
Transferuri de capital	51.02			150.000	150.000	150.000	150.000		150.000
Alte transferuri de capital catre instituti publice	51.02.29			150.000	150.000	150.000	150.000		150.000
CHELTUIELI DE CAPITAL	70		13.000	13.000	13.000				
TITLUL XI ACTIVE NEFINANCIARE	71		13.000	13.000	13.000				
Active fixe	71.01		13.000	13.000	13.000				
Constructii	71.01.01		13.000	13.000	13.000				

ORDONATOR CREDIT  
MURGULET ION

A handwritten signature in blue ink, appearing to be 'Murgulet Ion', enclosed within a faint circular stamp.

CONTABIL,  
CONDOIU CECILIA

A handwritten signature in blue ink, appearing to be 'Condoiu Cecilia', consisting of stylized, overlapping loops.

CONTUL DE EXECUTIE AL INSTITUTIILOR PUBLICE - CHELTUIELI  
67.02.03.02 - la data de 31.12.2011

Denumirea indicatorilor	Cod indicator	Credite de angajament	Credite bugetare		Angajamente bugetare	Angajamente legale	Plat efectuate	Angajamente legale de platit	Cheltuieli efective
			initiale	definitive					
TOTAL SECTIUNILE FUNCTIONARE +		25.000	19.000	19.000	19.000	19.000	18.407	593	18.407
SECTIUNEA DE FUNCTIONARE		25.000	19.000	19.000	19.000	19.000	18.407	593	18.407
Total cheltuieli		25.000	19.000	19.000	19.000	19.000	18.407	593	18.407
CHELTUIELI CURENTE	01	25.000	19.000	19.000	19.000	19.000	18.407	593	18.407
TITLUL CHELTUIELI DE PERSONAL	10	25.000	19.000	19.000	19.000	19.000	18.407	593	18.407
Cheltuieli salariale in bani	10.01	17.000	14.440	14.440	14.440	14.440	14.438	2	14.438
Salarii de baza	10.01.01	17.000	14.440	14.440	14.440	14.440	14.438	2	14.438
Contributii	10.03	8.000	4.560	4.560	4.560	4.560	3.969	591	3.969
Contributii de asigurari sociale de stat	10.03.01	4.000	3.010	3.010	3.010	3.010	3.001	9	3.001
Contributii de asigurari sociale de somaj	10.03.02	1.000	1.000	1.000	1.000	1.000	74	26	74
Contributii de asigurari sociale de sanatate	10.03.03	1.000	800	800	800	800	749	51	749
Contributii de asigurari pentru accidente de	10.03.04	1.000	1.000	1.000	1.000	1.000	23	77	23
Contributii pentru concedii si indemnizatii	10.03.05	1.000	550	550	550	550	122	428	122

ORDONATOR CREDITE,  
MURGULET ION



CONTABIL,  
CONDOIU CECILIA



CONTUL DE EXECUTIE AL INSTITUTIILOR PUBLICE - CHELTUIELI  
67.02.03.07 - la data de 31.12.2011

Denumirea indicatorilor	Cod indicator	Creșterea de angajament	Credit bugetare		Angajamente bugetare	Angajamente legale	Plati efectuate	Angajamente egale de platit	Cheltuieli efective
			initiale	definitive					
TOTAL SECTIUNILE FUNCTIONARE +				150.000	150.000	150.000	150.000		150.000
SECTIUNEA DE DEZVOLTARE				150.000	150.000	150.000	150.000		150.000
Total cheltuieli				150.000	150.000	150.000	150.000		150.000
CHELTUIELI CURENTE	01			150.000	150.000	150.000	150.000		150.000
TITLUL VI TRANSFERURI INTRE UNITATI ALE	51			150.000	150.000	150.000	150.000		150.000
Transferuri de capital	51.02			150.000	150.000	150.000	150.000		150.000
Alte transferuri de capital catre instituti publice	51.02.29			150.000	150.000	150.000	150.000		150.000

ORDONATOR CREDITE,  
MURGULET ION



CONTABIL,  
CONDOIU CECILIA



CONTUL DE EXECUTIE AL INSTITUTIILOR PUBLICE - CHELTUIELI  
67.02.03.30 - la data de 31.12.2011

Denumirea indicatorilor	Cod indicator	Credite de angajament	Credite bugetare		Angajamente bugetare	Angajamente legale	Plati efectuate	Angajamente legale de plati	Credite efective
			initiale	definitive					
TOTAL SECTIUNILE FUNCTIONARE +			33.000	33.000	33.000	19.957	19.957		19.957
SECTIUNEA DE FUNCTIONARE			20.000	20.000	20.000	19.957	19.957		19.957
Total cheltuieli			20.000	20.000	20.000	19.957	19.957		19.957
CHELTUIELI CURENTE	01		20.000	20.000	20.000	19.957	19.957		19.957
TITLUL II BUNURI SI SERVICII	20		20.000	20.000	20.000	19.957	19.957		19.957
Alte cheltuieli	20.30		20.000	20.000	20.000	19.957	19.957		19.957
Alte cheltuieli cu bunuri si servicii	20.30.30		20.000	20.000	20.000	19.957	19.957		19.957
SECTIUNEA DE DEZVOLTARE									
Total cheltuieli			13.000	13.000	13.000				
CHELTUIELI DE CAPITAL	70		13.000	13.000	13.000				
TITLUL XI ACTIVE NEFINANCIARE	71		13.000	13.000	13.000				
Active fixe	71.01		13.000	13.000	13.000				
Construcii	71.01.01		13.000	13.000	13.000				

ORDONATOR CREDITE,  
MURGULETION




CONTABIL,  
CONDOIU CECILIA



CONTUL DE EXECUTIE AL INSTITUTIILOR PUBLICE - CHELTUIELI  
67.02.05.01 - la data de 31.12.2011

Denumirea indicatorilor	Cod indicator	Credite ce angajament	Credite bugetare		Angajamente bugetare	Angajamente legale	Plati efectuate	Angajamente legale de plati	Cheltuieli efective
			initiale	definitive					
TOTAL SECTIUNILE FUNCTIONARE +			20.000	20.000	20.000	19.994	19.994		19.994
SECTIUNEA DE FUNCTIONARE			20.000	20.000	20.000	19.994	19.994		19.994
Total cheltuieli			20.000	20.000	20.000	19.994	19.994		19.994
CHELTUIELI CURENTE	01		20.000	20.000	20.000	19.994	19.994		19.994
TITLUL II BUNURI SI SERVICII	20		20.000	20.000	20.000	19.994	19.994		19.994
Alte cheltuieli	20.30		20.000	20.000	20.000	19.994	19.994		19.994
alte cheltuieli cu bunuri si servicii	20.30.30		20.000	20.000	20.000	19.994	19.994		19.994

ORDONATOR CREDITE,  
MURGUȚET ION



CONTABIL,  
CONDOLIU CECILIA





CONTUL DE EXECUTIE AL INSTITUTIILOR PUBLICE - CHELTUIELI  
68 - la data de 31.12.2011

Denumirea indicatorilor	Cod indicator	Credite de angajament	Credite bugetare		Angajamente bugetare	Angajamente legale	Plati efectuate	Angajamente egale de plati	Cheltuieli efective
			in total	definitive					
TOTAL SECTIUNILE FUNCTIONARE +			121.000	124.000	124.000	122.005	120.653	1.352	121.341
SECTIUNEA DE FUNCTIONARE			121.000	124.000	124.000	122.005	120.653	1.352	121.341
Total cheltuieli			121.000	124.000	124.000	122.005	120.653	1.352	121.341
CHELTUIELI CURENTE	01		121.000	124.000	124.000	122.005	120.653	1.352	121.341
TITLUL I CHELTUIELI DE PERSONAL	10		81.000	64.000	64.000	54.000	62.648	1.352	63.336
Cheltuieli salariale in bani	10.01		46.000	49.200	49.200	49.200	49.140	80	49.680
Salarii de baza	10.01.01		46.000	49.200	49.200	49.200	49.140	80	49.680
Contributii	10.03		15.000	14.800	14.800	14.800	13.508	1.292	13.656
Contributii de asigurari sociale de stat	10.03.01		11.000	10.800	10.800	10.800	10.220	580	10.332
Contributii de asigurari de somaj	10.03.02		400	400	400	400	249	151	252
Contributii de asigurari sociale de sanatate	10.03.03		2.600	2.600	2.600	2.600	2.552	48	2.580
Contributii de asigurari pentru accidente de	10.03.04		500	500	500	500	71	429	72
Contributii pentru concedii si indemnizatii	10.03.06		500	500	500	500	416	84	420
TITLUL IX ASISTENTA SOCIALA	57		60.000	60.000	60.000	58.005	58.005		58.005
Autoare sociale	57.02		60.000	60.000	60.000	58.005	58.005		58.005
Autoare sociale in numerar	57.02.01		60.000	60.000	60.000	58.005	58.005		58.005

ORDONATOR CREDITE,  
MURGULET ION

CONTABIL,  
CONDUIU CECILIA

CONTUL DE EXECUTIE AL INSTITUTIILOR PUBLICE - CHELTUIELI  
68.02.05.02 - la data de 31.12.2011

Denumirea indicatorilor	Cod indicator	Credite de angajament	Credite bugetare		Angajamente bugetare	Angajamente legale	Plat efectuate	Angajamente legale de platit	Cheltuieli efective
			initiale	definitive					
TOTAL SECTIUNILE FUNCTIONARE +			101.000	102.000	102.000	102.000	100.648	1.352	101.336
SECTIUNEA DE FUNCTIONARE			101.000	102.000	102.000	102.000	100.648	1.352	101.336
Total cheltuieli			101.000	102.000	102.000	102.000	100.648	1.352	101.336
CHELTUIELI CURENTE	01		101.000	102.000	102.000	102.000	100.648	1.352	101.336
TITLUL I CHELTUIELI DE PERSONAL	10		61.000	64.000	64.000	64.000	62.648	1.352	63.336
Cheltuieli salariale in bani	10.01		46.000	49.200	49.200	49.200	49.140	80	49.680
Salarii de baza	10.01.01		46.000	49.200	49.200	49.200	49.140	80	49.680
Contributii	10.03		15.000	14.800	14.800	14.800	13.508	1.292	13.656
Contributii de asigurari sociale de stat	10.03.01		11.000	10.800	10.800	10.500	10.220	580	10.332
Contributii de asigurari de somaj	10.03.02		400	400	400	400	249	151	252
Contributii de asigurari sociale de sanatate	10.03.03		2.600	2.600	2.600	2.600	2.552	48	2.580
Contributii de asigurari pentru accidente de	10.03.04		500	500	500	500	71	429	72
Contributii pentru concedii si indemnizatii	10.03.06		500	500	500	500	416	84	420
TITLUL IX ASISTENTA SOCIALA	57		40.000	38.000	38.000	38.000	38.000		38.000
Auizare sociale	57.02		40.000	38.000	38.000	38.000	38.000		38.000
Auizare sociale in numerar	57.02.01		40.000	38.000	38.000	38.000	38.000		38.000

ORDONATOR CREDITE,  
MURGULET ION



CONTABIL,  
CONDOIU CECILIA



CONTUL DE EXECUTIE AL INSTITUTIILOR PUBLICE - CHELTUIELI  
68.02.15.01 - la data de 31.12.2011

Denumirea indicatorilor	Cod indicator	Credite ce angajament:	Credite bugetare		Angajamente bugetare	Angajamente legale	Plati efectuate	Angajamente legale de plati	Cheltuieli efective
			initiale	definitive					
TOTAL SECTIUNILE FUNCTIONARE *			17.000	19.000	19.000	19.000	19.000		19.000
SECTIUNEA DE FUNCTIONARE			17.000	19.000	19.000	19.000	19.000		19.000
Total cheltuieli			17.000	19.000	19.000	19.000	19.000		19.000
CHELTUIELI CURENTE	01		17.000	19.000	19.000	19.000	19.000		19.000
TITLUL IX ASISTENTA SOCIALA	S7		17.000	19.000	19.000	19.000	19.000		19.000
Ajutoare sociale	S7 02		17.000	19.000	19.000	19.000	19.000		19.000
Ajutoare sociale nr numerar	S7 02 01		17.000	19.000	19.000	19.000	19.000		19.000

ORDONATOR CREDITE,  
MURGULET ION




CONTABIL,  
CONDOIU CECILIA



CONTUL DE EXECUTIE AL INSTITUTIILOR PUBLICE - CHELTUIELI  
68.02.50 - la data de 31.12.2011

Denumirea indicatorilor	Cod indicator	Credite de angajament	Credite bugetare		Angajamente bugetare	Angajamente legale	Plati efectuate	Angajamente legale de plati	Cheltuieli efective
			initiale	definitive					
TOTAL SECTIUNILE FUNCTIONARE +			3.000	3.000	3.000	1.005	1.005		1.005
SECTIUNEA DE FUNCTIONARE			3.000	3.000	3.000	1.005	1.005		1.005
Total cheltuieli			3.000	3.000	3.000	1.005	1.005		1.005
CHELTUIELI CURENTE	01		3.000	3.000	3.000	1.005	1.005		1.005
TITLUL IX ASISTENTA SOCIALA	57		3.000	3.000	3.000	1.005	1.005		1.005
Ajutoare sociale	57.02		3.000	3.000	3.000	1.005	1.005		1.005
Ajutoare sociale in numerar	57.02.01		3.000	3.000	3.000	1.005	1.005		1.005

ORDONATOR CREDITE,  
MURGULET ION



CONTABIL,  
CONDOLIU CECILIA



CONTUL DE EXECUTIE AL INSTITUTIILOR PUBLICE - CHELTUIELI  
70 - la data de 31.12.2011

Denumirea indicatorilor	Cod indicator	Credit de angajament	Credite bugetare		Angajamente bugetare	Angajamente legale	Plati efectuate	Angajamente legale de platit	Cheltuieli efective
			initiale	definitive					
TOTAL SECTIUNILE FUNCTIONARE +		1.313.000	119.000	1.357.000	1.357.000	1.355.844	1.352.397	3.247	77.323
SECTIUNEA DE FUNCTIONARE			50.000	44.000	44.000	42.824	41.554	990	77.323
Total cheltuieli			50.000	44.000	44.000	42.824	41.554	990	77.323
CHELTUIELI CURENTE	01		50.000	44.000	44.000	42.844	41.954	990	77.323
TITLUL I CHELTUIELI DE PERSONAL	10		21.000	15.000	15.000	15.000	14.010	990	14.479
Cheltuieli salariale in bani	10.01		13.500	11.100	11.100	11.100	10.985	115	11.352
Salarii de baza	10.01.01		12.000	9.500	9.500	9.500	9.484	16	9.828
Alte sporuri	10.01.06		1.500	1.600	1.600	1.600	1.501	99	1.524
Contributii	10.03		7.500	3.900	3.900	3.900	3.025	875	3.127
Contributii de asigurari sociale de stat	10.03.01		4.000	2.400	2.400	2.400	2.289	111	2.366
Contributii de asigurari de somaj	10.03.02		500	300	300	300	59	241	61
Contributii de asigurari sociale de sanatate	10.03.03		1.750	750	750	750	570	180	589
Contributii de asigurari pentru accidente de	10.03.04		1.000	200	200	200	12	188	13
Contributii pentru concedii si indemnizati	10.03.06		250	250	250	250	95	155	98
TITLUL II BUNURI SI SERVICII	20		29.000	29.000	29.000	27.844	27.844		62.844
Bunuri si servicii	20.01		8.000	8.000	8.000	6.844	6.844		6.844
Incalziri, lumina si forta motrica	20.01.03		7.000	7.000	7.000	5.999	5.999		5.999
Alte bunuri si servicii pentru intretinere si	20.01.30		1.000	1.000	1.000	845	845		845
Alte cheltuieli	20.30		21.000	21.000	21.000	21.000	21.000		56.000
alte cheltuieli cu bunuri si servicii	20.30.30		21.000	21.000	21.000	21.000	21.000		56.000
SECTIUNEA DE DEZVOLTARE			69.000	1.313.000	1.313.000	1.313.000	1.310.543	2.457	
Total cheltuieli			69.000	1.313.000	1.313.000	1.313.000	1.310.543	2.457	
CHELTUIELI DE CAPITAL	70		69.000	1.313.000	1.313.000	1.313.000	1.310.543	2.457	
TITLUL XI ACTIVE NEFINANCIARE	71		69.000	1.313.000	1.313.000	1.313.000	1.310.543	2.457	
Active fixe	71.01		69.000	1.313.000	1.313.000	1.313.000	1.310.543	2.457	
Constructii	71.01.01		69.000	1.313.000	1.313.000	1.313.000	1.310.543	2.457	

ORDONATOR CREDIT  
MURQUELION



CONTABIL  
CONDOIU CECILIA



CONTUL DE EXECUTIE AL INSTITUTIILOR PUBLICE - CHELTUIELI  
70.02.05.01 - la data de 31.12.2011

Denumirea indicatorilor	Cod indicator	Credite de angajament	Credite bugetare		Angajamente bugetare	Angajamente legate	Plan efectuate	Angajamente legate de plan	Cheltuieli efective
			initiale	definitive					
TOTAL SECTIUNILE FUNCTIONARE +		1 244 000	29 000	1 267 000	1 267 000	1 265 844	1 264 854	990	21 323
SECTIUNEA DE FUNCTIONARE			29 000	23 000	23 000	21 844	20 854	980	21 323
Total cheltuieli			29 000	23 000	23 000	21 844	20 854	990	21 323
CHELTUIELI CURENTE	01		29 000	23 000	23 000	21 844	20 854	990	21 323
TITLUL I CHELTUIELI DE PERSONAL	10		21 000	15 000	15 000	15 000	14 010	990	14 479
Cheltuieli salariale in bani	10.01		13 500	11 100	11 100	11 100	10 985	115	11 352
Salarii de baza	10.01.01		12 000	9 500	9 500	9 500	9 484	16	9 828
Alte sporuri	10.01.06		1 500	1 600	1 600	1 600	1 501	99	1 524
Contributi	10.03		7 500	3 900	3 900	3 900	3 025	875	3 127
Contributi de asigurari sociale de stat	10.03.01		4 000	2 400	2 400	2 400	2 289	111	2 366
Contributi de asigurari sociale de sanatate	10.03.02		500	300	300	300	59	241	61
Contributi de asigurari sociale de somaj	10.03.03		1 750	750	750	750	570	180	589
Contributi de asigurari pentru accidente de sanatate	10.03.04		1 000	200	200	200	12	189	13
Contributi pentru concedii si indemnizatii	10.03.06		250	250	250	250	95	155	98
TITLUL II BUNURI SI SERVICII	20		8 000	8 000	8 000	6 844	6 844		6 844
Bunuri si servicii	20.01		8 000	8 000	8 000	6 844	6 844		6 844
Incalziri furnizate si servicii pentru mentinerea	20.01.03		7 000	7 000	7 000	5 999	5 999		5 999
Alte bunuri si servicii pentru intretinere s	20.01.30		1 000	1 000	1 000	845	845		845
SECTIUNEA DE DEZVOLTARE			1 244 000	1 244 000	1 244 000	1 244 000	1 244 000		
Total cheltuieli			1 244 000	1 244 000	1 244 000	1 244 000	1 244 000		
CHELTUIELI DE CAPITAL	70		1 244 000	1 244 000	1 244 000	1 244 000	1 244 000		
TITLUL XI ACTIVE NEFINANCIARE	71		1 244 000	1 244 000	1 244 000	1 244 000	1 244 000		
Active fixe	71.01		1 244 000	1 244 000	1 244 000	1 244 000	1 244 000		
Constructii	71.01.01		1 244 000	1 244 000	1 244 000	1 244 000	1 244 000		

ORDONATOR CREDITI,  
MURGULET ION

A circular stamp containing a handwritten signature in blue ink, which appears to be 'Murgulet Ion'.

CONTABIL,  
CONDOIU CECILIA

A handwritten signature in blue ink, which appears to be 'Condoiu Cecilia'.



CONTUL DE EXECUTIE AL INSTITUTIILOR PUBLICE - CHELTUIELI  
70.02.06 - la data de 31.12.2011

Denumirea indicatorilor	Cod indicator	Credite de angajament	Credite bugetare		Angajamente bugetare	Angajamente legale	Plati efectuate	Angajamente egale de plati	Cheltuieli efective
			initiale	definitive					
TOTAL SECTIUNILE FUNCTIONARE +			21.000	21.000	21.000	21.000	21.000		56.000
SECTIUNEA DE FUNCTIONARE			21.000	21.000	21.000	21.000	21.000		56.000
Total cheltuieli			21.000	21.000	21.000	21.000	21.000		56.000
CHELTUIELI CURENTE	01		21.000	21.000	21.000	21.000	21.000		56.000
TITLUL II BUNURI SI SERVICII	20		21.000	21.000	21.000	21.000	21.000		56.000
Ate cheltuieli	20.30		21.000	21.000	21.000	21.000	21.000		56.000
Ate cheltuieli cu bunuri si servicii	20.30.30		21.000	21.000	21.000	21.000	21.000		56.000

ORDONATOR CREDITE,  
MURGULET ION



CONTABIL,  
CONDOIU CECILIA



CONTUL DE EXECUTIE AL INSTITUTIILOR PUBLICE - CHELTUIELI  
70.02.50 - la data de 31.12.2011

Denumirea indicatorilor	Cod indicator	Credite ce angajament	Credite bugetare		Angajamente bugetare	Angajamente legale	Plati efectuate	Angajamente legale da plati	Cheltuieli efective
			initiale	definitive					
TOTAL SECTIUNILE FUNCTIONARE +		69.000	69.000	69.000	69.000	69.000	66.543	2.457	
SECTIUNEA DE DEZVOLTARE		69.000	69.000	69.000	69.000	69.000	66.543	2.457	
Total cheltuieli		69.000	69.000	69.000	69.000	69.000	66.543	2.457	
CHELTUIELI DE CAPITAL	70	69.000	69.000	69.000	69.000	69.000	66.543	2.457	
TITLUL XI ACTIVE NEFINANCIARE	71	69.000	69.000	69.000	69.000	69.000	66.543	2.457	
Active fixe	71 01	69.000	69.000	69.000	69.000	69.000	66.543	2.457	
Constructii	71 01 01	69.000	69.000	69.000	69.000	69.000	66.543	2.457	

ORDONATOR CREDITE,  
MURGULET ION



CONTABIL,  
CONDOIU CECILIA



CONTUL DE EXECUTIE AL INSTITUTIILOR PUBLICE - CHELTUIELI  
84.02.03.01 - la data de 31.12.2011

Denumirea indicatorilor	Cod indicator	Credite de angajament	Credite bugetare		Angajamente bugetare	Angajamente legale	Plati efectuate	Angajamente legale de plati	Cheltuieli efective
			initiale	definitive					
TOTAL SECTIUNILE FUNCTIONARE +		2.256.000	97.000	2.266.000	2.256.000	2.266.000	2.251.684	4.316	10.000
SECTIUNEA DE FUNCTIONARE			20.000	10.000	10.000	10.000	10.000		10.000
Total cheltuieli			20.000	10.000	10.000	10.000	10.000		10.000
CHELTUIELI CURENTE	01		20.000	10.000	10.000	10.000	10.000		10.000
TITLUL II BUNURI SI SERVICII	20		20.000	10.000	10.000	10.000	10.000		10.000
Alte cheltuieli	20 30		20.000	10.000	10.000	10.000	10.000		10.000
Alte cheltuieli cu bunuri si servicii	20 30 30		20.000	10.000	10.000	10.000	10.000		10.000
SECTIUNEA DE DEZVOLTARE		2.256.000	77.000	2.256.000	2.256.000	2.256.000	2.251.684	4.316	
Total cheltuieli		2.256.000	77.000	2.256.000	2.256.000	2.256.000	2.251.684	4.316	
CHELTUIELI DE CAPITAL	70	2.256.000	77.000	2.256.000	2.256.000	2.256.000	2.251.684	4.316	
TITLUL XI ACTIVE NEFINANCIARE	71	2.256.000	77.000	2.256.000	2.256.000	2.256.000	2.251.684	4.316	
Active fixe	71 01	2.256.000	77.000	2.256.000	2.256.000	2.256.000	2.251.684	4.316	
Constructii	71 01 01	2.256.000	77.000	2.256.000	2.256.000	2.256.000	2.251.684	4.316	

ORDONATOR CREDITE,  
MURGULET ION



CONTABIL,  
CONDOIU CECILIA



CONTUL DE EXECUTIE AL INSTITUTIILOR PUBLICE - CHELTUIELI  
67.10.03.07 - la data de 31.12.2011

Denumirea indicatorilor	Cod indicator	Credite ce angajament	Credite rulate		Angajamente sugerate	Angajamente legale	Parti efectuate	Angajamente legale neplati	Cheltuieli efective
			initiale	definitive					
TOTAL SECTIUNILE FUNCTIONARE -		150.000	150.000	150.000	150.000	150.000	150.000		
SECTIUNEA DE DEZVOLTARE		150.000	150.000	150.000	150.000	150.000	150.000		
Total che-tuie-li		150.000	150.000	150.000	150.000	150.000	150.000		
CHELTUIELI DE CAPITAL	70	150.000	150.000	150.000	150.000	150.000	150.000		
TITLUL XI ACTIVE NEFINANCIARE	71	150.000	150.000	150.000	150.000	150.000	150.000		
Active fixe	71.01	150.000	150.000	150.000	150.000	150.000	150.000		
Constructii	71.01.01	150.000	150.000	150.000	150.000	150.000	150.000		

ORDONATOR CREDITE,  
MURGULET ION

CONTABIL,  
CONDOIU CECILIA

**CONTUL DE EXECUTIE AL INSTITUTIILOR PUBLICE - CHELTUIELI**  
**83.10.03.30 - la data de 31.12.2011**

Denumirea indicatorilor	Cod indicator	Credite de angajament	Credite bugetare		Angajamente bugetare	Angajamente legale	Plati efectuate	Angajamente legale de plat	Creditei efective
			initiale	definitive					
TOTAL SECTIUNILE FUNCTIONARE +		43.900	44.000	44.000	44.000	43.900	43.900		
SECTIUNEA DE DEZVOLTARE		43.900	44.000	44.000	44.000	43.900	43.900		
Total cheltuieli		43.900	44.000	44.000	44.000	43.900	43.900		
CHELTUIELI DE CAPITAL	70	43.900	44.000	44.000	44.000	43.900	43.900		
TITLUL XI ACTIVE NEFINANCIARE	71	43.900	44.000	44.000	44.000	43.900	43.900		
Active fixe	71 01	43.900	44.000	44.000	44.000	43.900	43.900		
Masini, echipamente si mijloace de transport	71 01 02	43.900	44.000	44.000	44.000	43.900	43.900		

ORDONATOR CREDITE,  
MURGULET ION



CONTABIL,  
CONDOIU CECILIA



BALANTA SINTETICA  
LA 31.12.2011

Balanta

Scriere	Descriere	Salda		Echivalent		Fonduri		Total		Salda			
		Debit	Credit	Debit	Credit	Debit	Credit	Debit	Credit	Debit	Credit		
101	Fondul comun de care a achiziționat terenul pentru a		5.485.525,77									5.485.525,77	
104	Fondul comun de care a achiziționat terenul pentru a		829.213,03									829.213,03	
107	Fondul comun de care a achiziționat terenul pentru a				462.463,68		462.463,68		462.463,68				462.463,68
112	Fondul comun de care a achiziționat terenul pentru a	428.478,34		5.551.887,95	462.463,68	462.463,68	462.463,68	4.611.464,38	892.463,68	7.443.028,26	1.571.947,27	4.611.464,38	8.933.042,98
117	Fondul comun de care a achiziționat terenul pentru a	43.726,42		43.726,42		43.726,42	43.726,42	43.726,42	43.726,42	43.726,42	43.726,42	43.726,42	43.726,42
121	Fondul comun de care a achiziționat terenul pentru a		1.035.582,91		3.876.947,66		3.876.947,66		6.547.534,39		3.176.446,90	10.124.081,44	4.278.688,22
127	Fondul comun de care a achiziționat terenul pentru a				5.387.373,15		5.387.373,15		5.387.373,15		5.387.373,15	5.387.373,15	5.387.373,15
127-02	Fondul comun de care a achiziționat terenul pentru a				5.387.373,15		5.387.373,15		5.387.373,15		5.387.373,15	5.387.373,15	5.387.373,15
127-02	Fondul comun de care a achiziționat terenul pentru a		592.423,89		3.824.949,26		3.824.949,26		5.387.373,15		3.987.373,15	3.987.373,15	3.987.373,15
127-03	Fondul comun de care a achiziționat terenul pentru a				42.273,32		42.273,32		42.273,32		42.273,32	42.273,32	42.273,32
127-03	Fondul comun de care a achiziționat terenul pentru a		56.706,43		32.273,32		32.273,32		56.706,43		32.273,32	56.706,43	32.273,32
127-031	Fondul comun de care a achiziționat terenul pentru a		56.706,43		32.273,32		32.273,32		56.706,43		32.273,32	56.706,43	32.273,32
127-032	Fondul comun de care a achiziționat terenul pentru a		982,00		62.273,32		62.273,32		982,00		62.273,32	982,00	62.273,32
127-032	Fondul comun de care a achiziționat terenul pentru a		53.717,43		53.717,43		53.717,43		53.717,43		53.717,43	53.717,43	53.717,43
131	Fondul comun de care a achiziționat terenul pentru a		18.465,76		18.465,76		18.465,76		18.465,76		18.465,76	18.465,76	18.465,76
131	Fondul comun de care a achiziționat terenul pentru a				382.021,22		382.021,22		382.021,22		382.021,22	382.021,22	382.021,22
131T	Fondul comun de care a achiziționat terenul pentru a				382.021,22		382.021,22		382.021,22		382.021,22	382.021,22	382.021,22
203	Amplasament proiectat	28.845,06										28.845,06	
211	Fondul comun de care a achiziționat terenul pentru a	2.722.451,00									2.722.451,00		2.722.451,00
211	Fondul comun de care a achiziționat terenul pentru a	2.722.451,00									2.722.451,00		2.722.451,00
2111	Fondul comun de care a achiziționat terenul pentru a	2.722.451,00									2.722.451,00		2.722.451,00
212	Comunicații	4.689.707,17									4.689.707,17		4.689.707,17
213	Instalații tehnice, rețeaua de transport, instalațiile	463.910,16									463.910,16		463.910,16
2131	Instalații tehnice, rețeaua de transport, instalațiile	463.910,16									463.910,16		463.910,16
2132	Instalații tehnice, rețeaua de transport, instalațiile	547.433,31									547.433,31		547.433,31
2132	Instalații tehnice, rețeaua de transport, instalațiile	16.233,37									16.233,37		16.233,37
2133	Instalații tehnice, rețeaua de transport, instalațiile	128.223,48									128.223,48		128.223,48
214	Instalații tehnice, rețeaua de transport, instalațiile	42.273,32									42.273,32		42.273,32
221	Active fixe cuprinse în bilanțul exercițiului	5.662.247,16			3.224,00		3.224,00		4.562.263,60		3.224,00	13.214.386,78	28.945,06
285	Amplasament proiectat				3.224,00		3.224,00		4.562.263,60		3.224,00	13.214.386,78	28.945,06
285E	Amplasament proiectat				3.224,00		3.224,00		4.562.263,60		3.224,00	13.214.386,78	28.945,06
286E	Amplasament proiectat												28.945,06

Seri	Descriere	Soc 1181				Soc 1183				Soc 1185				Soc 1187				
		2009	2010	2011	2012	2009	2010	2011	2012	2009	2010	2011	2012	2009	2010	2011	2012	
28	Activitati servicii de transport aerian	608,823.00																
28-2	Activitati de transport aerian	27,788.80																
28-3	Activitati de transport aerian (excluziv de activitati de transport aerian)	168,256.00																
28-4	Activitati de transport aerian (excluziv de activitati de transport aerian)	413,278.20																
29	Activitati de servicii	1,087,000.00																
29-1	Activitati de servicii	1,087,000.00																
29-2	Activitati de servicii																	
30	Activitati de servicii																	
30-1	Activitati de servicii																	
30-2	Activitati de servicii																	
30-3	Activitati de servicii																	
30-4	Activitati de servicii																	
31	Activitati de servicii																	
31-1	Activitati de servicii																	
31-2	Activitati de servicii																	
32	Activitati de servicii																	
32-1	Activitati de servicii																	
32-2	Activitati de servicii																	
33	Activitati de servicii																	
33-1	Activitati de servicii																	
33-2	Activitati de servicii																	
34	Activitati de servicii																	
34-1	Activitati de servicii																	
34-2	Activitati de servicii																	
35	Activitati de servicii																	
35-1	Activitati de servicii																	
35-2	Activitati de servicii																	
36	Activitati de servicii																	
36-1	Activitati de servicii																	
36-2	Activitati de servicii																	
37	Activitati de servicii																	
37-1	Activitati de servicii																	
37-2	Activitati de servicii																	
38	Activitati de servicii																	
38-1	Activitati de servicii																	
38-2	Activitati de servicii																	





C/C	Descriere	2017		2018		2019		2020		2021		2022	
		Debit	Credit	Debit	Credit	Debit	Credit	Debit	Credit	Debit	Credit	Debit	Credit
6653	Costuri privind servicii suport acordate		74.462,00		74.462,00		74.462,00		74.462,00		74.462,00		74.462,00
64381	Contribuții la activități culturale, sociale și		74.462,00		74.462,00		74.462,00		74.462,00		74.462,00		74.462,00
6434	Contribuții la activități culturale, sociale și		2.022,00		2.022,00		2.022,00		2.022,00		2.022,00		2.022,00
6436	Contribuții la activități culturale, sociale și		6.286,00		9.286,00		4.980,00		8.997,00		1.294,00		9.286,00
627	Cheltuieli curente privind activitatea		722.020,00		333.000,00		361.000,00		363.000,00		400.000,00		300.000,00
627	Alte servicii		1.118.712,00		1.361.000,00		1.161.000,00		1.161.000,00		1.161.000,00		1.161.000,00
627	Alte servicii		15.940,00		15.940,00		15.940,00		15.940,00		15.940,00		15.940,00
687	Cheltuieli operaționale privind activitatea		848.214,12		848.214,12		848.214,12		848.214,12		848.214,12		848.214,12
687	Cheltuieli operaționale privind activitatea		142.214,12		142.214,12		142.214,12		142.214,12		142.214,12		142.214,12
6672	Costuri operaționale privind activitatea		704.000,00		704.000,00		704.000,00		704.000,00		704.000,00		704.000,00
704	Alte servicii operaționale		64.767,87		64.767,87		64.767,87		64.767,87		64.767,87		64.767,87
719	Alte servicii operaționale		1.000,00		1.000,00		1.000,00		1.000,00		1.000,00		1.000,00
719	Alte servicii operaționale		1.213.697,87		1.213.697,87		1.213.697,87		1.213.697,87		1.213.697,87		1.213.697,87
737	Impozite și taxe pe activități		1.994,00		1.994,00		1.994,00		1.994,00		1.994,00		1.994,00
737	Impozite și taxe pe activități		1.211.983,87		1.211.983,87		1.211.983,87		1.211.983,87		1.211.983,87		1.211.983,87
734	Impozite și taxe pe activități		386.224,00		386.224,00		386.224,00		386.224,00		386.224,00		386.224,00
733	Impozite și taxe pe activități		1.235.678,56		1.235.678,56		1.235.678,56		1.235.678,56		1.235.678,56		1.235.678,56
7302	Sume calculate din TVA		994.112,00		994.112,00		994.112,00		994.112,00		994.112,00		994.112,00
7306	Taxe de dilanare bunurilor materiale durabile		56.562,80		56.562,80		56.562,80		56.562,80		56.562,80		56.562,80
736	Alte impozite și taxe fiscale		10.345,32		10.345,32		10.345,32		10.345,32		10.345,32		10.345,32
751	Venituri din procedee		10.238,00		10.238,00		10.238,00		10.238,00		10.238,00		10.238,00
751	Venituri din procedee		306.166,00		306.166,00		306.166,00		306.166,00		306.166,00		306.166,00
751	Venituri din procedee		80,00		80,00		80,00		80,00		80,00		80,00
7513	Aranduri, pensioane și comisioane		36.944,00		36.944,00		36.944,00		36.944,00		36.944,00		36.944,00
7514	Diverse venituri		828,00		828,00		828,00		828,00		828,00		828,00
7515	Transferenți sau venuri din activități locale		1.681,7616		1.681,7616		1.681,7616		1.681,7616		1.681,7616		1.681,7616
770	Transferenți de la buget		5.387.374,76		5.387.374,76		5.387.374,76		5.387.374,76		5.387.374,76		5.387.374,76
772	Transferenți de la buget locale		5.387.374,76		5.387.374,76		5.387.374,76		5.387.374,76		5.387.374,76		5.387.374,76
772	Transferenți de la buget locale		3.457.152,00		3.457.152,00		3.457.152,00		3.457.152,00		3.457.152,00		3.457.152,00
772	Transferenți de la buget locale		1.930.222,76		1.930.222,76		1.930.222,76		1.930.222,76		1.930.222,76		1.930.222,76
7722	Subvenții de la buget		1.930.000,00		1.930.000,00		1.930.000,00		1.930.000,00		1.930.000,00		1.930.000,00
779	Venituri din activități operaționale		8.919,05		8.919,05		8.919,05		8.919,05		8.919,05		8.919,05
791	Venituri din activități operaționale		44.810,00		44.810,00		44.810,00		44.810,00		44.810,00		44.810,00
TOTAL	TOTAL	3.839.750,84	3.839.750,84	11.732.401,80	11.732.401,80	37.570.070,34	37.570.070,34	48.242.661,74	48.242.661,74	62.661.626,36	62.661.626,36	19.262.553,74	19.262.553,74

ORDONNATEUR CREDIT,  
MURGULET ION

A handwritten signature in blue ink is written over a circular stamp. The signature is stylized and appears to be 'M. Murgulet'. The stamp is faint and mostly illegible, but it seems to contain some text around the perimeter.

CONTABIL,  
CONDOIU PECILIA

A handwritten signature in blue ink, appearing to be 'P. Pecilia', is written over the text 'CONDOIU PECILIA'.

BALANȚA DE VERIFICARE  
Decembrie 2011

Simbolul contului	Descrierea contului	Sold inițial		Rulațiune		Rulațiune marcat		Total sume		Sold final	
		Debitoare	Creditoare	Debitoare	Creditoare	Debitoare	Creditoare	Debitoare	Creditoare	Debitoare	Creditoare
103	Fondul de rezervă curentă	0,00	5.480.925,17	0,00	0,00	0,00	0,00	0,00	0,00	5.480.925,17	0,00
104	Fondul de rezervă rezervată	0,00	689.233,03	0,00	0,00	0,00	0,00	0,00	0,00	689.233,03	0,00
117	Rezervați de capital	0,00	5.585.610,07	0,00	863.994,24	0,00	2.960.637,89	0,00	0,00	8.196.247,76	0,00
121	Rezervați de rezervă	0,00	1.896.096,79	0,00	6.342.600,64	0,00	11.648.533,33	5.631.272,56	13.548.630,72	4.915.359,04	0,00
131	Fondul de rezervă	0,00	19.585,76	0,00	0,00	18.585,56	0,90	18.586,46	19.586,66	0,00	0,00
151	Provizorare	0,00	0,00	0,00	60.000,00	0,00	60.000,00	0,00	60.000,00	0,00	0,00
1511	Provizorare pentru impozite	0,00	0,00	0,00	60.000,00	0,00	60.000,00	0,00	60.000,00	0,00	0,00
208	Alte active fixe necorporale	28.845,06	0,00	0,00	0,00	0,00	0,00	28.845,06	0,00	0,00	0,00
211	Terenuri și amenajări la terenuri	2.122.451,00	0,00	0,00	0,00	0,00	0,00	2.122.451,00	0,00	0,00	0,00
2111	Terenuri	2.122.451,00	0,00	0,00	0,00	0,00	0,00	2.122.451,00	0,00	0,00	0,00
212	Construcții	4.695.707,17	0,00	0,00	0,00	0,00	0,00	4.695.707,17	0,00	0,00	0,00
213	Instalații tehnice, utilități	465.810,16	0,00	170.891,33	0,00	170.891,33	0,00	656.901,49	0,00	0,00	0,00
2131	Echamente tehnologice	347.453,31	0,00	73.913,12	0,00	73.913,12	0,00	421.366,43	0,00	0,00	0,00
2132	Aparate și instalații de măsură de temperatură	16.239,37	0,00	78.156,95	0,00	78.156,88	0,00	94.390,25	0,00	0,00	0,00
2133	Mășini de transport	128.223,48	0,00	18.821,33	0,00	18.821,33	0,00	147.044,81	0,00	0,00	0,00
214	Mașini, aparatură și mijloc de transport	42.218,01	0,00	44.549,22	0,00	44.549,22	0,00	86.767,23	0,00	0,00	0,00
231	Active fixe corporale în curs de amortizare	5.650.247,18	0,00	3.881.067,75	0,00	4.567.353,60	3.224,00	10.214.386,78	0,00	0,00	0,00
280	Amortizarea activelor necorporale	0,00	19.230,00	0,00	0,00	0,00	0,00	19.230,00	0,00	0,00	0,00
2805	Amortizarea activelor necorporale	0,00	19.230,00	0,00	0,00	0,00	0,00	19.230,00	0,00	0,00	0,00
281	Amortizarea activelor necorporale	0,00	226.362,00	0,00	61.492,00	0,00	61.492,00	0,00	286.794,00	0,00	0,00
2812	Amortizarea construcțiilor	0,00	27.798,00	0,00	9.266,00	0,00	9.266,00	0,00	37.064,00	0,00	0,00
2813	Amortizarea instalațiilor	0,00	165.125,00	0,00	46.758,00	0,00	46.758,00	0,00	231.883,00	0,00	0,00
2814	Amortizarea mașinilor și mijloacelor de transport	0,00	22.379,00	0,00	5.465,00	0,00	5.465,00	0,00	27.844,00	0,00	0,00
302	Mașinile de calcul și echipamentele de calcul	1.829,00	0,00	0,00	0,00	55.063,03	56.892,03	56.892,03	56.892,03	0,00	0,00
3022	Calculatoare	1.829,00	0,00	0,00	0,00	33.810,22	35.439,22	35.439,22	35.439,22	0,00	0,00
3024	Periferice de calcul	0,00	0,00	0,00	0,00	12.107,18	12.107,18	12.107,18	12.107,18	0,00	0,00
3026	Alte materiale consumabile	0,00	0,00	0,00	0,00	9.345,63	9.345,63	9.345,63	9.345,63	0,00	0,00
303	Materiale de natură materială	104.221,01	0,00	628.513,69	0,00	628.513,69	0,00	732.734,70	0,00	0,00	0,00
3032	Materiale de natură materială	104.221,01	0,00	628.513,69	0,00	628.513,69	0,00	732.734,70	0,00	0,00	0,00
401	Furnizori	0,00	232.559,63	0,00	123.809,64	207.447,95	391.196,50	207.447,95	623.666,43	0,00	0,00
404	Furnizori de active fixe	0,00	796.376,64	0,00	3.436.323,94	3.669.691,85	5.074.191,69	5.872.567,33	850.197,77	0,00	0,00
4041	Furnizori de active fixe	0,00	796.376,64	0,00	3.436.323,94	3.669.691,85	5.074.191,69	5.872.567,33	850.197,77	0,00	0,00
421	Personal salariat calculat	0,00	8.846,00	0,00	26.743,00	329.166,00	329.166,00	329.166,00	335.009,00	0,00	0,00
437	Retineri din salarii și din contribuții	0,00	12.823,00	0,00	13.613,00	156.092,00	157.427,00	158.092,00	170.250,00	0,00	0,00

Scrierea conturilor	Denumirea conturilor	Sold inițial		Rulaj luna		Rulaj cumul		Total sume		Sold final	
		Debitare	Creditare	Debitare	Creditare	Debitare	Creditare	Debitare	Creditare	Debitare	Creditare
4271	Retineri din salarii - contribuții	0,00	12.823,00	13.613,00	12.166,00	186.992,00	157.427,00	186.992,00	170.250,00	0,00	12.166,00
428	Ale dator. de creanțe - c	0,00	0,00	1.000,00	0,00	1.000,00	0,00	1.000,00	0,00	0,00	1.000,00
4282	Ale creanțe - rețineri ca	0,00	0,00	1.000,00	0,00	1.000,00	0,00	1.000,00	0,00	0,00	1.000,00
431	Avizuri socote	0,00	9.167,00	10.389,00	9.743,00	122.227,00	122.793,00	122.227,00	131.990,00	0,00	9.743,00
4311	Contribuțiile angajaților	0,00	4.289,00	4.834,00	4.198,00	56.929,00	56.839,00	56.929,00	61.107,00	0,00	4.198,00
4312	Contribuțiile angajatorilor	0,00	2.163,00	2.431,00	2.427,00	28.700,00	26.994,00	28.700,00	31.137,00	0,00	2.427,00
4313	Contribuțiile angajatorilor	0,00	1.225,00	1.391,00	1.391,00	16.440,00	16.596,00	16.440,00	17.631,00	0,00	1.391,00
4314	Contribuțiile asigurătorilor	0,00	1.305,00	1.474,00	1.474,00	17.446,00	17.615,00	17.446,00	18.920,00	0,00	1.474,00
4315	Contribuțiile angajatorilor	0,00	31,00	35,00	35,00	407,00	411,00	407,00	442,00	0,00	35,00
4317	Contribuțiile angajatorilor	0,00	174,00	198,00	198,00	2.326,00	2.349,00	2.326,00	2.623,00	0,00	198,00
437	Avizuri pentru sonaj	0,00	205,00	227,00	227,00	2.723,00	2.725,00	2.723,00	2.920,00	0,00	227,00
4371	Contribuțiile angajatorilor	0,00	103,00	118,00	118,00	1.373,00	1.368,00	1.373,00	1.496,00	0,00	118,00
4372	Contribuțiile asigurătorilor	0,00	102,00	111,00	111,00	1.350,00	1.359,00	1.350,00	1.424,00	0,00	111,00
438	Ale dator. sociale	0,00	0,00	19.984,00	16.879,00	58.025,00	58.005,00	58.025,00	58.025,00	0,00	0,00
444	Impozit de venit - c	0,00	0,00	2.800,00	2.604,00	32.726,00	32.325,00	32.726,00	35.134,00	0,00	2.604,00
462	Cecuri	0,00	0,00	0,00	170.247,00	7.850,00	178.209,00	7.850,00	121.429,00	0,00	170.247,00
4621	Cecuri - sub 1 an	0,00	0,00	0,00	170.247,00	7.850,00	178.209,00	7.850,00	121.429,00	0,00	170.247,00
464	Creșterea dator. local	438.146,00	0,00	79.711,60	33.213,60	446.691,60	295.819,60	664.817,60	255.819,60	629.019,00	0,00
4641	Decontarea - creșterea	1.091.940,20	0,00	130.479,07	0,00	644.077,89	0,00	1.636.018,09	1.636.018,09	0,00	1.091.940,20
4643	Decontarea - creșterea	1.091.940,20	0,00	130.479,07	0,00	644.077,89	0,00	1.636.018,09	1.636.018,09	0,00	1.091.940,20
467	Disponibil al bugetului local	0,00	0,00	3.100.761,44	3.287.037,92	6.091.633,71	6.029.822,42	6.029.822,42	6.029.822,42	39.811,29	0,00
5211	Disponibil al bugetului local	0,00	0,00	3.086.371,16	3.286.613,29	6.008.597,79	6.008.597,79	6.008.597,79	6.008.597,79	0,00	0,00
5212	Rezultatul executiei	0,00	0,00	21.224,63	21.224,63	21.224,63	21.224,63	21.224,63	21.224,63	0,00	0,00
5213	Rezultatul executiei	0,00	0,00	21.224,63	0,00	39.811,29	0,00	39.811,29	0,00	0,00	39.811,29
5221	Disponibil din Fondul de	18.585,76	0,00	0,00	0,00	0,00	18.586,66	18.586,66	18.586,66	0,00	0,00
5222	Disponibil curent din	18.585,76	0,00	0,00	0,00	0,00	18.586,66	18.586,66	18.586,66	0,00	0,00
531	Casa	0,00	0,00	57.135,47	57.135,47	477.789,79	477.789,79	477.789,79	477.789,79	0,00	0,00
5311	Casa - c	0,00	0,00	57.135,47	57.135,47	477.789,79	477.789,79	477.789,79	477.789,79	0,00	0,00
535	Disponibil din Fondul de	3.268,00	0,00	170.247,00	0,00	179.209,00	7.850,00	181.458,00	7.850,00	173.648,00	0,00
561	Disponibil al institutiilor	0,00	0,00	60.000,00	60.000,00	150.000,00	150.000,00	150.000,00	150.000,00	0,00	0,00
562	Disponibil al institutiilor	41.967,81	0,00	7.407,13	8.531,00	64.767,87	95.131,01	56.636,36	95.131,01	1.904,37	0,00
581	Vierement intiner	0,00	0,00	57.135,47	57.135,47	477.789,79	477.789,79	477.789,79	477.789,79	0,00	0,00
602	Cheltuieli cu materialele	0,00	0,00	14.402,00	14.402,00	163.632,84	163.632,84	163.632,84	163.632,84	0,00	0,00
6022	Cheltuieli cu materialele	0,00	0,00	14.402,00	14.402,00	163.632,84	163.632,84	163.632,84	163.632,84	0,00	0,00
6024	Cheltuieli privind pensiile	0,00	0,00	4.601,00	4.601,00	103.619,22	103.619,22	103.619,22	103.619,22	0,00	0,00
6026	Cheltuieli privind alte	0,00	0,00	2.620,00	2.620,00	38.834,36	38.834,36	38.834,36	38.834,36	0,00	0,00
610	Cheltuieli privind energia s	0,00	0,00	7.180,00	7.180,00	41.179,26	41.179,26	41.179,26	41.179,26	0,00	0,00
611	Cheltuieli cu intinerarea s	0,00	0,00	12.680,00	12.680,00	92.099,82	92.099,82	92.099,82	92.099,82	0,00	0,00
		0,00	0,00	0,00	0,00	59.999,94	59.999,94	59.999,94	59.999,94	0,00	0,00

Scrierea conturilor	Denumirea operiunilor	Soc. nr.141		Rulaj - lei		Rulaj - lei		Rulaj - lei		Total sume		Soc. nr.141	
		Debitare	Creditare	Debitare	Creditare	Debitare	Creditare	Debitare	Creditare	Debitare	Creditare	Debitare	Creditare
614	Contul de deprecieri	0,00	0,00	1.180,14	1.180,14	7.180,14	7.180,14	7.180,14	7.180,14	7.180,14	7.180,14	0,00	0,00
626	Contul de costuri si taxe	0,00	0,00	2.612,36	2.612,36	33.227,26	33.227,26	33.227,26	33.227,26	33.227,26	33.227,26	0,00	0,00
628	Alte costuri cu serv. C.B.	0,00	0,00	349.051,24	349.051,24	1.052.342,10	1.052.342,10	1.052.342,10	1.052.342,10	1.052.342,10	1.052.342,10	0,00	0,00
629	Alte costuri autorizate	0,00	0,00	0,00	0,00	30.000,00	30.000,00	30.000,00	30.000,00	30.000,00	30.000,00	0,00	0,00
641	Contul de amortizare	0,00	0,00	105.570,00	180.056,00	639.250,00	639.250,00	639.250,00	639.250,00	639.250,00	639.250,00	0,00	0,00
645	Contul de prov. rez.	0,00	0,00	26.702,00	38.850,00	156.574,00	156.574,00	156.574,00	156.574,00	156.574,00	156.574,00	0,00	0,00
6461	Contributie angajatorilor	0,00	0,00	19.340,00	28.028,00	114.752,00	114.752,00	114.752,00	114.752,00	114.752,00	114.752,00	0,00	0,00
6462	Contributie angajatorilor	0,00	0,00	496,00	730,00	2.802,00	2.802,00	2.802,00	2.802,00	2.802,00	2.802,00	0,00	0,00
6463	Contributie angajatorilor	0,00	0,00	9.874,00	8.656,00	33.452,00	33.452,00	33.452,00	33.452,00	33.452,00	33.452,00	0,00	0,00
6464	Contributie angajatorilor	0,00	0,00	148,00	216,00	830,00	830,00	830,00	830,00	830,00	830,00	0,00	0,00
6455	Contributie angajatorilor	0,00	0,00	542,00	1.256,00	4.738,00	4.738,00	4.738,00	4.738,00	4.738,00	4.738,00	0,00	0,00
671	Taxa si vanz. operatiunilor	0,00	0,00	1.200,00	129.000,00	300.000,00	300.000,00	300.000,00	300.000,00	300.000,00	300.000,00	0,00	0,00
677	Autocost societate	0,00	0,00	3.758,00	3.756,00	116.010,00	116.010,00	116.010,00	116.010,00	116.010,00	116.010,00	0,00	0,00
681	Costul operatiunilor	0,00	0,00	262.214,12	262.214,12	262.214,12	262.214,12	262.214,12	262.214,12	262.214,12	262.214,12	0,00	0,00
6811	Costul operatiunilor	0,00	0,00	142.214,12	142.214,12	142.214,12	142.214,12	142.214,12	142.214,12	142.214,12	142.214,12	0,00	0,00
6812	Costul operatiunilor	0,00	0,00	120.000,00	120.000,00	120.000,00	120.000,00	120.000,00	120.000,00	120.000,00	120.000,00	0,00	0,00
704	Vanzuri de uzor	0,00	0,00	7.407,13	7.407,13	54.767,87	54.767,87	54.767,87	54.767,87	54.767,87	54.767,87	0,00	0,00
719	Alte venituri operatiunilor	0,00	0,00	1.000,00	1.000,00	1.000,00	1.000,00	1.000,00	1.000,00	1.000,00	1.000,00	0,00	0,00
731	Impozit de venit, profit	0,00	0,00	327.018,56	327.018,56	1.213.657,87	1.213.657,87	1.213.657,87	1.213.657,87	1.213.657,87	1.213.657,87	0,00	0,00
7311	Impozit de venit	0,00	0,00	57,50	57,50	1.994,00	1.994,00	1.994,00	1.994,00	1.994,00	1.994,00	0,00	0,00
7312	Cota si suma de calculat	0,00	0,00	326.961,06	326.961,06	1.211.663,87	1.211.663,87	1.211.663,87	1.211.663,87	1.211.663,87	1.211.663,87	0,00	0,00
734	Impozit si taxe de	0,00	0,00	115.662,00	44.956,00	366.224,00	366.224,00	366.224,00	366.224,00	366.224,00	366.224,00	0,00	0,00
735	Impozit si taxe de timbru	0,00	0,00	284.832,60	284.832,60	1.050.675,60	1.050.675,60	1.050.675,60	1.050.675,60	1.050.675,60	1.050.675,60	0,00	0,00
7352	Suma de calculat din TVA	0,00	0,00	284.390,00	284.390,00	994.113,00	994.113,00	994.113,00	994.113,00	994.113,00	994.113,00	0,00	0,00
7356	Taxe pe di. zecua	0,00	0,00	442,60	442,60	56.562,60	56.562,60	56.562,60	56.562,60	56.562,60	56.562,60	0,00	0,00
739	Alte impozite si taxe fiscale	0,00	0,00	3.557,00	3.557,00	10.345,32	10.345,32	10.345,32	10.345,32	10.345,32	10.345,32	0,00	0,00
750	Venituri din proprietate	0,00	0,00	600,00	600,00	10.236,00	10.236,00	10.236,00	10.236,00	10.236,00	10.236,00	0,00	0,00
751	Venituri din vanzari de	0,00	0,00	35.000,00	36.000,00	206.168,00	206.168,00	206.168,00	206.168,00	206.168,00	206.168,00	0,00	0,00
7511	Venituri din prestari de	0,00	0,00	0,00	0,00	60,00	60,00	60,00	60,00	60,00	60,00	0,00	0,00
7513	Amenaj. pensii si	0,00	0,00	34.268,00	34.268,00	35.544,00	35.544,00	35.544,00	35.544,00	35.544,00	35.544,00	0,00	0,00
7514	Diverse venituri	0,00	0,00	732,00	732,00	828,00	828,00	828,00	828,00	828,00	828,00	0,00	0,00
7515	Transferuri voluntare	0,00	0,00	0,00	0,00	169.716,00	169.716,00	169.716,00	169.716,00	169.716,00	169.716,00	0,00	0,00
770	Fara plan de la buget	0,00	0,00	3.114.199,56	3.048.364,56	5.443.295,27	5.443.295,27	5.443.295,27	5.443.295,27	5.443.295,27	5.443.295,27	0,00	0,00
7702	Fara plan de la buget	0,00	0,00	3.114.199,56	3.048.364,56	5.443.295,27	5.443.295,27	5.443.295,27	5.443.295,27	5.443.295,27	5.443.295,27	0,00	0,00
772	Venituri din subventii	0,00	0,00	2.488.418,00	2.468.418,00	3.457.152,00	3.457.152,00	3.457.152,00	3.457.152,00	3.457.152,00	3.457.152,00	0,00	0,00
7721	Subventii de la bugetul de	0,00	0,00	2.408.418,00	2.408.418,00	3.307.152,00	3.307.152,00	3.307.152,00	3.307.152,00	3.307.152,00	3.307.152,00	0,00	0,00
7722	Subventii de la alte bugete	0,00	0,00	80.000,00	80.000,00	150.000,00	150.000,00	150.000,00	150.000,00	150.000,00	150.000,00	0,00	0,00
791	Venituri din valorificarea	0,00	0,00	0,00	0,00	44.810,00	44.810,00	44.810,00	44.810,00	44.810,00	44.810,00	0,00	0,00

Scrizul conturilor	Deputarea conturilor	Sold initial		Rulaj luna		Rulaj cumulat		Total surse		Sold final									
		Debitare	Creditare	Debitoare	Creditare	Debitare	Creditare	Debitare	Creditare	Debitare	Creditare								
Total	Sold initial debit		Sold initial credit		Rulaj luna debit		Rulaj luna credit		Rulaj cumulat debit		Rulaj cumulat credit		Total surse debit		Total surse credit		Sold final debit		Sold final credit
Total ACTIVE	13.633.316,96	0,00	7.422.178,20	5.295.876,85	1.155.985,95	9.702.370,27	3.993.822,33	23.335.667,13	3.993.822,33	19.341.864,80	0,00	19.341.864,80	17.624.774,20	25.561.902,68	7.937.128,38	7.937.128,38	1.676.829,36	13.081.565,80	
Total PASIVE	0,00	0,00	7.303.078,96	9.822.115,58	10.340.121,22	17.624.774,20	18.139.724,38	17.624.774,20	21.100.306,83	28.403.385,83	1.676.829,36	29.403.385,83	16.998.649,27	28.403.385,83	1.676.829,36	29.403.385,83	1.676.829,36	13.081.565,80	
Total BILANC	1.091.940,20	1.091.940,20	6.504.792,01	6.504.792,01	10.556.797,27	15.906.709,07	15.906.709,07	15.906.709,07	21.100.306,83	28.403.385,83	1.676.829,36	29.403.385,83	16.998.649,27	28.403.385,83	1.676.829,36	29.403.385,83	1.676.829,36	13.081.565,80	
Total	14.725.257,06	14.725.257,06	14.725.257,06	22.052.784,44	22.052.784,44	43.233.853,54	43.233.853,54	57.959.110,80	57.959.110,80	21.018.894,18	21.018.894,18	21.018.894,18	21.018.894,18	21.018.894,18	21.018.894,18	21.018.894,18	21.018.894,18	21.018.894,18	

ORDONATOR CREDITE:  
MURGULET ION

CONTABIL:  
CONDOLIU CECILIA

BALANTA DE VERIFICARE  
Decembrie 2011

Simbolul conturilor	Denumirea conturilor	Sold in luna		Rula luna		Rula lunara		Total suma		Sold final	
		Debitare	Creditare	Debitare	Creditare	Debitare	Creditare	Debitare	Creditare	Debitare	Creditare
117	Rezultate financiare	429 479,34	0,00	0,00	0,00	692 463,88	0,00	1 121 943,22	0,00	1 121 943,22	0,00
121	Realizate sal-mortal	692 463,88	0,00	692 692,17	130 479,07	1 380 365,76	1 246 460,62	2 062 329,64	1 246 460,62	896 368,82	0,00
51	Pro-zoane	0,00	0,00	0,00	292 000,00	0,00	0,00	0,00	292 000,00	0,00	292 000,00
5-1	Pro-zoane pentru legum	0,00	0,00	0,00	292 000,00	0,00	0,00	0,00	292 000,00	0,00	292 000,00
302	Materiale consumabile	5 836,98	0,00	166,45	166,45	19 234,45	25 073,43	25 073,43	25 073,43	0,00	0,00
3022	Consumabili	5 836,98	0,00	0,00	0,00	2 081,96	7 920,92	7 920,92	7 920,92	0,00	0,00
3028	Alte materiale consumabile	0,00	0,00	166,45	166,45	17 152,49	17 152,51	17 152,51	17 152,51	0,00	0,00
303	Materiale de natura	0,00	0,00	0,00	0,00	10 262,05	0,00	10 262,05	0,00	10 262,05	0,00
3032	Materiale de natura	0,00	0,00	0,00	0,00	363,00	0,00	363,00	0,00	363,00	0,00
401	Materiale de natura	0,00	0,00	0,00	0,00	9 919,05	9 919,05	9 919,05	0,00	8 919,05	0,00
401	Funcion	0,00	0,00	5 364,58	865,99	39 977,89	39 977,89	39 977,89	0,00	0,00	0,00
421	Personal salariai datorate	11 482,00	0,00	32 691,00	32 112,00	400 618,00	395 351,00	400 618,00	407 043,00	0,00	6 425,00
422	Ratemen din salarii si sine	0,00	0,00	16 201,00	16 873,00	148 642,00	157 377,00	149 642,00	166 515,00	0,00	16 873,00
4221	Ratemen din salarii datorate	0,00	0,00	16 201,00	16 873,00	148 642,00	157 377,00	149 642,00	166 515,00	0,00	16 873,00
428	Alte datorii si creante	0,00	0,00	0,00	0,00	2 371,00	2 371,00	2 371,00	2 371,00	0,00	0,00
4281	Alte datorii in legatura cu	0,00	0,00	0,00	0,00	2 371,00	2 371,00	2 371,00	2 371,00	0,00	0,00
429	divers si doctozanz	0,00	0,00	0,00	0,00	7 920,00	7 920,00	7 920,00	7 920,00	0,00	0,00
431	Asigurari sociale	0,00	0,00	13 368,00	13 376,00	165 991,00	168 272,00	166 991,00	167 360,00	0,00	13 376,00
4311	Contributiile angajatorilor	0,00	0,00	6 835,00	6 559,00	81 075,00	82 075,00	81 286,00	87 925,00	0,00	6 638,00
4312	Contributiile angajatorilor	0,00	0,00	3 347,00	3 350,00	41 413,00	41 077,00	41 077,00	44 387,00	0,00	3 350,00
4313	Contributiile angajatorilor	0,00	0,00	1 822,00	1 823,00	20 564,00	20 564,00	20 564,00	21 965,00	0,00	1 823,00
4314	Contributiile angajatorilor	0,00	0,00	1 718,00	1 718,00	21 244,00	21 244,00	21 244,00	22 962,00	0,00	1 718,00
4315	Contributiile angajatorilor	0,00	0,00	48,00	48,00	590,00	590,00	590,00	638,00	0,00	48,00
4317	Contributiile angajatorilor	0,00	0,00	0,00	0,00	2 511,00	2 272,00	2 511,00	2 511,00	0,00	0,00
437	Asigurari pentru somaj	0,00	0,00	305,00	305,00	3 831,00	3 831,00	3 831,00	4 136,00	0,00	305,00
4372	Contributiile angajatorilor	0,00	0,00	154,00	154,00	1 945,00	1 945,00	1 945,00	2 087,00	0,00	154,00
4373	Contributiile angajatorilor	0,00	0,00	151,00	151,00	1 886,00	1 886,00	1 886,00	2 049,00	0,00	151,00
44	Impoziti pe venitul din	0,00	0,00	3 562,00	3 539,00	42 772,00	42 772,00	42 772,00	46 390,00	0,00	3 539,00
48	Decontari intre institutii	0,00	0,00	0,00	41 300,58	0,00	0,00	0,00	1 636 078,09	0,00	1 636 078,09
4811	Decontari prin Inc	0,00	0,00	0,00	41 300,58	0,00	0,00	0,00	1 636 078,09	0,00	1 636 078,09
521	Dispozitii de incalzire local	0,00	0,00	41 300,58	130 479,07	544 077,89	544 077,89	544 077,89	544 077,89	0,00	0,00
531	Casa	0,00	0,00	7 504,00	7 504,00	145 754,00	145 754,00	145 754,00	145 754,00	0,00	0,00
5311	Casa in lei	0,00	0,00	7 504,00	7 504,00	145 754,00	145 754,00	145 754,00	145 754,00	0,00	0,00

Simbolul conturilor	Denumirea conturilor	Sold initial		Rulaj luna		Rulaj cumulat		Total suma		Sold final	
		Debitare	Creditare	Debitare	Creditare	Debitare	Creditare	Debitare	Creditare	Debitare	Creditare
581	Varianta internă	0,00	0,00	7.604,00	7.324,00	145.754,00	145.754,00	145.754,00	145.754,00	0,00	0,00
602	Contul de rețineri	0,00	0,00	0,00	0,00	34.305,02	34.305,02	34.305,02	34.305,02	0,00	0,00
6024	Contul privind dăruirea	0,00	0,00	0,00	0,00	3.160,00	3.160,00	3.160,00	3.160,00	0,00	0,00
6028	Contul privind stăruirea	0,00	0,00	0,00	0,00	31.145,02	31.145,02	31.145,02	31.145,02	0,00	0,00
610	Contul privind stăruirea	0,00	0,00	1.867,51	3.214,62	43.015,70	43.015,70	43.015,70	43.015,70	0,00	0,00
514	Contul de decontare	0,00	0,00	890,50	1.380,00	4.742,00	4.742,00	4.742,00	4.742,00	0,00	0,00
526	Contul de postare și taxe	0,00	0,00	782,04	1.175,82	3.731,06	3.731,06	3.731,06	3.731,06	0,00	0,00
525	Alte conturi cu servicii	0,00	0,00	7.754,03	6.100,06	1.047,94	1.047,94	1.047,94	1.047,94	0,00	0,00
641	Contul cu salariale	0,00	0,00	-29.364,00	192.504,00	791.102,00	791.102,00	791.102,00	791.102,00	0,00	0,00
645	Contul privind	0,00	0,00	33.799,00	80.670,00	214.792,00	214.792,00	214.792,00	214.792,00	0,00	0,00
6451	Contabil angajator	0,00	0,00	25.511,00	39.744,00	154.156,00	154.156,00	154.156,00	154.156,00	0,00	0,00
6452	Contabil angajator	0,00	0,00	615,00	922,00	3.892,00	3.892,00	3.892,00	3.892,00	0,00	0,00
6453	Contabil angajator	0,00	0,00	6.491,00	9.780,00	41.008,00	41.008,00	41.008,00	41.008,00	0,00	0,00
6454	Contabil angajator	0,00	0,00	192,00	286,00	1.192,00	1.192,00	1.192,00	1.192,00	0,00	0,00
6456	Contabil angajator	0,00	0,00	0,00	0,00	4.544,00	4.544,00	4.544,00	4.544,00	0,00	0,00
679	Alte conturi	0,00	0,00	0,00	0,00	15.840,00	15.840,00	15.840,00	15.840,00	0,00	0,00
681	Contul operatorie	0,00	0,00	594.000,00	594.000,00	594.000,00	594.000,00	594.000,00	594.000,00	0,00	0,00
770	Franțura de la buget	0,00	0,00	130.479,07	41.300,58	544.077,89	544.077,89	544.077,89	544.077,89	0,00	0,00
7702	Franțura de la bugete	0,00	0,00	130.479,07	41.300,58	544.077,89	544.077,89	544.077,89	544.077,89	0,00	0,00
779	Venituri din burse	0,00	0,00	0,00	0,00	9.919,05	9.919,05	9.919,05	9.919,05	0,00	0,00
Totalun		Sold initial credit	Sold initial credit	Rulaj luna debit	Rulaj luna credit	Rulaj cumulat debit	Rulaj cumulat credit	Total suma debit	Total suma credit	Sold final debit	Sold final credit
Total ACTIVE		5.838,98	0,00	758.716,13	852.096,85	1.867.846,24	1.863.403,17	1.873.686,22	1.863.403,17	10.282,05	0,00
Total PASIVE		0,00	23.470,00	188.197,85	386.541,16	1.490.349,83	1.194.926,83	1.513.676,83	1.513.676,83	0,00	318.893,00
Total BIFUNC		1.121.943,22	1.104.312,20	615.169,75	323.445,72	2.945.854,53	2.654.874,60	4.067.797,75	3.759.186,80	1.958.312,04	1.549.701,09
Total		1.127.782,20	1.127.782,20	1.562.083,53	1.562.083,53	6.008.627,60	6.008.627,60	7.136.409,80	7.136.409,80	1.968.594,09	1.968.594,09

ADMINISTRATOR FINANCIAR,  
DIACONEASA FLOREA CRISTIAN

DIRECTOR,  
PREDA CLAUDIA